



Приложение к основной образовательной программе
начального общего образования

Российская Федерация
Ханты-Мансийский автономный округ – Югра
Нижневартовский район
Муниципальное бюджетное общеобразовательное учреждение
«Излучинская общеобразовательная начальная школа»

Рассмотрено
на педагогическом
совете школы
Протокол
от 18.05.2023г. № 6

Согласовано
Заместитель директора
по УР
 С.В. Бондаренко
от 18.05.2023г.

УТВЕРЖДАЮ
Директор
МБОУ «Излучинская ОНШ»
==  Е.В.Шагвалеева
Приказ
от 18.05.2023 г. № 311

Рабочая программа
курса внеурочной деятельности
«В мире профессий»
(социальное направление)
для 4 классов
2023/2024 учебный год

Составители:
Кыналы Вера Дмитриевна,
учитель начальных классов
высшей квалификационной категории
Хуснудинова Наригуль Гаязитдиновна,
Сидорова Юлия Александровна,
учителя начальных классов

г.п. Излучинск
2023 г.

ПОЯСНИТЕЛЬНАЯ ЗАПИСКА

Программа курса внеурочной деятельности для 1 - 4 классов «В мире профессий» разработана в соответствии с требованиями Федерального государственного образовательного стандарта начального общего образования, Концепции духовно-нравственного воспитания и развития, требованиями к основной образовательной программе начального общего образования, на основе программы авторского курса внеурочной деятельности «Мир профессий» для 1-4 классов (авторы-составители Е.В.Прилипская, Е.Ю.Сухаревская). Данный курс является первой ступенькой в профориентационной работе.

В жизни каждого человека профессиональная деятельность занимает важное место. С первых шагов ребенка родители задумываются о его будущем, внимательно следят за интересами и склонностями своего ребенка, стараясь предопределить его профессиональную судьбу. Учеба в школе выявляет избирательное отношение школьника к разным учебным предметам. У отдельных детей очень рано обнаруживается интерес к некоторым из них, склонность к определенному виду деятельности: изобразительной, музыкальной, конструктивной.

Перед младшими школьниками не стоит проблема выбора профессии. Но поскольку профессиональное самоопределение взаимосвязано с развитием личности на всех возрастных этапах, то младший школьный возраст можно рассматривать как подготовительный, закладывающий основы для профессионального самоопределения в будущем. Представления о профессиях у ребенка 7-10 лет ограничены его пока небогатым жизненным опытом – работа мамы и папы, воспитателя в детском саду и учителя в школе, профессии летчика, милиционера, разведчика, но об этих так или иначе знакомых профессиях дети знают, как правило, мало и весьма поверхностно.

Актуальность. Мир профессий огромен. Найти свое место в нем, обрести уверенность в себе, стать профессионалом – процесс длительный. Проблема профессиональной ориентации с учётом личностных факторов становится в наши дни, как никогда актуальна. Данной программой определяется, что обучающиеся понимают роль и место психологической компетентности в построении правильно жизненной стратегии и успешного достижения поставленных целей. Успешность профессионального самоопределения тесно связана с общим развитием личности, показателем психического развития, способностью к самоанализу, уровнем мотивации.

Цель: формирование у обучающихся знаний о мире профессий и создание условий для успешной профориентации младших подростков в будущем.

Задачи:

Образовательные:

- расширять у детей представления о разнообразии профессий на основе характерных трудовых процессов и результатов труда, представлении о структуре труда (цель, мотив, материал, трудовые действия, результат);

- расширять знания детей о родных людях, их профессиях, значимости их труда в семье и обществе;

- активизировать в речи слова, родовые понятия и видовые обобщения, связанные с темой, учить выражать свое отношение к той или иной профессии.

Воспитательные:

- воспитывать в детях чувство уважения к труду взрослых;

- расширение кругозора, уточнение представлений об окружающем мире, создание положительной основы для воспитания социально-личностных чувств;

- воспитание физических, психологических, социальных качеств, необходимых для полноценного развития личности.

Условия эффективной реализации данной программы:

- изменятся методологические основания построения педагогического процесса в начальной школе;

- педагогическое сопровождение процессов формирования основ целостного образа человеческой деятельности в начальной школе;

- создание пропедевтической профориентационной педагогической системы начальной школы;

- использование в работе исследовательских проектных видов деятельности;

- использование потенциалов микросоциума (семьи) в построении единого интегрального образовательного пространства ребёнка;

- сопровождение технологиями оценивания качества проектной деятельности в начальной школе.

Особенностью данной программы является:

- формирование на ранних стадиях социальной сферы интересов личности ребёнка;

- ознакомление младших школьников с профессиями взрослых, в том числе родителей,

- обеспечение пропедевтики профориентационной подготовки.

В основе курса лежит идея раннего знакомства с различными сферами человеческой деятельности через организацию учебно-исследовательской деятельности обучающихся. При определении этих сфер использовалась типология, предложенная доктором психологических наук Е.А.Климовым. Данная типология позволяет во многообразии человеческих профессий соотнести с основными видами деятельности в зависимости от объекта, на который она направлена: «человек - человек», «человек - техника», «человек – художественный образ», «человек - природа».

Межпредметная интеграция способствует: формированию целостного представления о различных сферах человеческой деятельности; развитию

знаний, умений и навыков, необходимых для создания этой целостности в смысловых новообразованиях у младших школьников; освоению элементарных знаний о профессиях людей; в-четвёртых, включению обучающихся в исследовательскую деятельность.

Профориентационное воспитание в начальной школе – это создание среды, которая будет способствовать воспитанию у ребёнка личностных качеств, определяющих способность делать осознанный выбор в ситуациях самоопределения. Однако профессиональное самоопределение – это не просто выбор профессии, а своеобразный творческий процесс развития личности, начинающийся с раннего возраста.

Каждое занятие имеет тематическое наполнение, связанное с рассмотрением определённой профессии. Обучающиеся имеют возможность расширить свой кругозор, представление о мире профессий, а также исследовать свои способности применительно к рассматриваемой профессии.

Занятия проводятся в активной форме: игры, дискуссии, конкурсы, экскурсии, конференции, элементы тренинга, викторины с элементами творчества и самостоятельного поиска знаний. Важна смена различных видов деятельности на протяжении всего занятия. Это способствует формированию учебно-познавательных мотивов, потребности в творческой деятельности, развитию кругозора у учащихся. Это рисунок, аппликация, сообщение, а также сочинение рассказов, стихов, сценариев, проигрывание сценок, спектаклей, миниатюр, выпуск тематических газет, плакатов, выставка работ ИЗО и трудовой деятельности.

На реализацию рабочей программы курса «В мире профессий» в 1-м классе отводится 33 часа 1 классе (1 раз в неделю), во 2-4 классах – по 34 часа в год (1 раз в неделю). Общий объём составляет 135 часов.

СОДЕРЖАНИЕ КУРСА ВНЕУРОЧНОЙ ДЕЯТЕЛЬНОСТИ

1 класс

Раздел 1. Профессии, связанные с природой (10 ч.)

Введение в тему. Путешествие в мир профессий сельского хозяйства. У бабушки в деревне. Ловись рыбка. Труженики леса. Хлеб – всему голова. Профессия овощевод. Знакомьтесь с агрономом. Профессия цветовод. Все работы хороши, выбирай на вкус.

Раздел 2. Профессии наших мам (8 ч.)

Экскурсия по магазину. Кто работает в библиотеке? Весёлая портняжка. Расти здоровым. Я в учителя пойду. Кухонный переполох. Причёски такие разные. Профессии наших мам. Кем быть?

Раздел 3. Профессии наших пап (8 ч.)

Строим вместе дом. У кого мастерок, у кого молоток. Весёлый мастерок. Профессия водитель. Осторожно огонь. Я б в спасатели пошёл пусть меня научат. Профессия шахтёр. Все профессии нужны, все профессии важны.

Раздел 4. Профессии, связанные с путешествиями (7 ч.)

Куда уходят поезда. Высоко в облаках. Космическое путешествие. Морское путешествие. На арене цирка. Профессии наших родителей. Кем быть? Каким быть?

2 класс

Раздел 1. Мир профессий (3 ч.)

Многообразие мира профессий. Исследование «Многообразие рабочих профессий».

Раздел 2. Профессии, связанные с природой (5 ч.)

Садовник, дворник. Мастер-цветовод. Знакомьтесь с агрономом. Профессия флорист. Профессия овощевод.

Раздел 3. Профессии, которые нас охраняют (10 ч.)

Охранник. Полицейский. Пожарный. Военный. Профессия «Следователь». Следствие ведут второклассники! Разведчик. Летчик. Водолаз.

Раздел 4. Профессии, которые нас лечат (8 ч.)

Врач скорой помощи. Детский врач – педиатр. Зубной врач. Кто лечит наши глаза. ЛОР- 3 волшебные буквы. Врач хирург.

Раздел 5. Профессии в школе (8 ч.)

Профессия – учитель. Профессия – воспитатель. Как помогает логопед. Профессия – библиотекарь. Школьная столовая. Почему в кабинете так чисто? Школьный доктор. Создание странички портфолио – «Труд в почете любой».

3 класс

Раздел 1. Представление о труде взрослых (7 ч.)

Представление о труде взрослых. Вот у Коли, например, мама – милиционер. «Мама – лётчик? Что ж такого?» Имеет ли значение пол человека для выбора и обретения профессии. Оформление странички портфолио «Профессия мамы и папы».

Раздел 2. Кем работают мои родные? (9 ч.)

Кем работают мои родные? Кем работают(ли) бабушки и дедушки? Сочинение «Трудовая гордость моей семьи». Исследование трудовой истории моей семьи. Оформление страницы портфолио. Семейные династии. Оформление фото-картиночной странички портфолио по теме: «Семейные династии».

Раздел 3. Эволюция профессий (7 ч.)

Эволюция профессий – как меняются условия труда и трудовые обязанности в век прогресса. Как рождаются новые профессии. Исчезают ли профессии? Как приобрести профессию? «Я бы в летчики пошел – пусть меня научат...»

Раздел 4. Сложности выбора профессии (11 ч.)

Сложности выбора профессии. Книгу перевернув, намотай себе на ус - все работы хороши, выбирай на вкус! В.Маяковский «Кем быть?».

Сочинение-эссе «Какой профессией я смог(ла) бы овладеть?». Подготовка презентации «Все профессии важны – все профессии нужны!»

4 класс

Раздел 1. В гостях у своего «Я» (9 ч.)

В гостях у своего «Я». Мое «Я» в гостях у других «Я». Великая радость – работа. «Быть нужным людям...». Сочинение-рассуждение «Самая нужная профессия». Характер и выбор профессии.

Раздел 2. Правила выбора профессии (12 ч.)

Правила выбора профессии. Творческий проект «Моя будущая профессия». Представление о себе и проблема выбора профессии. «Секреты» выбора профессии («хочу», «могу», «надо»). Как готовить себя к будущей профессии. Оформление странички портфолио «Кем быть?», «Каким быть?». Сочинение «... - это призвание!».

Раздел 3. Профессии без которых не обойтись (9 ч.)

Профессии, без которых не обойтись. Исследование «Необычная творческая профессия». Исследование «Мои земляки в мире творческих профессий».

Раздел 4. Мир профессий (4 ч.)

Проект «Я и мир профессий». Защита «Профессионального портфолио». Итоговая конференция «Мир профессий».

ПЛАНИРУЕМЫЕ РЕЗУЛЬТАТЫ ОСВОЕНИЯ УЧЕБНОГО КУРСА ВНЕУРОЧНОЙ ДЕЯТЕЛЬНОСТИ

В ходе освоения курса внеурочной деятельности достигаются следующие личностные, метапредметные и предметные результаты.

Данная программа позволяет добиваться следующих результатов:

Личностные результаты:

У ученика будут сформированы:

- положительное отношение к процессу учения, к приобретению знаний и умений, стремление преодолевать возникающие затруднения;
- осознание себя как индивидуальности и одновременно как члена общества с ориентацией на проявление доброго отношения к людям, уважения к их труду, на участие в совместных делах, на помощь людям, в том числе сверстникам;
- умение выделять нравственный аспект поведения, соотносить поступки и события с принятыми в обществе морально-этическими принципами;
- стремление к саморазвитию, желание открывать новое знание, новые способы действия, готовность преодолевать учебные затруднения и адекватно оценивать свои успехи и неудачи, умение сотрудничать;

- стремление к соблюдению морально-этических норм общения с людьми другой национальности, с нарушениями здоровья.

Метапредметные результаты:

Регулятивные:

Ученик научится:

- организовывать свою деятельность, готовить рабочее место для выполнения разных видов работ;

- принимать (ставить) учебно-познавательную задачу и сохранять её до конца учебных действий;

- планировать (в сотрудничестве с учителем, с одноклассниками или самостоятельно) свои действия в соответствии с решаемыми учебно-познавательными, учебно-практическими, экспериментальными задачами;

- действовать согласно составленному плану, а также по инструкциям учителя;

- контролировать выполнение действий, вносить необходимые коррективы (свои и учителя);

- оценивать результаты решения поставленных задач, находить ошибки и способы их устранения.

Ученик получит возможность научиться:

- оценивать своё знание и незнание, умение и неумение, продвижение в овладении тем или иным знанием и умением по изучаемой теме;

- ставить учебно-познавательные задачи перед выполнением разных заданий;

- проявлять инициативу в постановке новых задач, предлагать собственные способы решения;

- адекватно оценивать результаты учебной деятельности, осознавать причины неуспеха и обдумывать план восполнения пробелов в знаниях и умениях.

Познавательные:

Ученик научится:

- осознавать учебно-познавательную, учебно-практическую, экспериментальную задачи;

- осуществлять поиск информации, необходимой для решения учебных задач, собственных наблюдений объектов природы и культуры, личного опыта общения с людьми;

- понимать информацию, представленную в вербальной форме, изобразительной, схематической, модельной и др., определять основную и второстепенную информацию;

- применять для решения задач (под руководством учителя) логические действия анализа, сравнения, обобщения, классификации, установления причинно-следственных связей, построения рассуждений и выводов;

- наблюдать и сопоставлять, выявлять взаимосвязи и зависимости, отражать полученную при наблюдении информацию в виде рисунка, схемы, таблицы;

- использовать готовые модели для изучения строения природных объектов и объяснения природных явлений;
- осуществлять кодирование и декодирование информации в знаково-символической форме.

Ученик получит возможность научиться:

- сопоставлять информацию из разных источников, осуществлять выбор дополнительных источников информации для решения исследовательских задач, включая Интернет;
- обобщать и систематизировать информацию, переводить её из одной формы в другую (принятую в словесной форме, переводить в изобразительную, схематическую, табличную);
- дополнять готовые информационные объекты (тексты, таблицы, схемы, диаграммы), создавать собственные;
- осуществлять исследовательскую деятельность, участвовать в проектах, выполняемых в рамках урока или внеурочных занятиях.

Коммуникативные:

Ученик научится:

- осознанно и произвольно строить речевое высказывание в устной и письменной форме;
- аргументировано отвечать на вопросы, обосновывать свою точку зрения, строить понятные для партнёра высказывания, задавать вопросы, адекватно использовать речевые средства для решения задач общения;
- вступать в учебное сотрудничество с учителем и одноклассниками, осуществлять совместную деятельность в малых и больших группах, осваивая различные способы взаимной помощи партнёрам по общению;
- допускать возможность существования у людей различных точек зрения, проявлять терпимость по отношению к высказываниям других, проявлять доброжелательное отношение к партнёрам;

Ученик получит возможность научиться:

- оперировать в речи предметным языком – правильно (адекватно) использовать понятия, полно и точно излагать свои мысли, строить монологическую речь, вести диалог;
- планировать, сотрудничая с взрослыми (учитель, родитель) и сверстниками, общие дела, распределять функции участников и определять способы их взаимодействия;
- проявлять инициативу в поиске и сборе информации для выполнения коллективной работы, желая помочь взрослым и сверстникам;
- уважать позицию партнёра, предотвращать конфликтную ситуацию при сотрудничестве, стараясь найти варианты её разрешения ради общего дела.
- участвовать в проектной деятельности, создавать творческие работы на заданную тему (рисунки, аппликации, модели, небольшие сообщения, презентации).

Предметные результаты:

1 класс

- отношение к процессу учения, к приобретению знаний и умений, стремление преодолевать возникающие затруднения;
- основные сферы профессиональной деятельности человека; основные понятия, признаки профессий, их значение в окружающем обществе;
- предприятия и учреждения населенного пункта, района;
- оперировать основными понятиями и категориями, основными приемами выполнения учебных проектов;
- рассказывать о профессии и обосновывать ее значение в жизни общества;
- переносить теоретические сведения о сферах человеческой деятельности на конкретные жизненные ситуации;
- выделять нравственный аспект поведения, соотносить поступки и события с принятыми в обществе морально-этическими принципами.

2 класс

- осознание себя как индивидуальности и одновременно как члена общества с ориентацией на проявление доброго отношения к людям, уважения к их труду, на участие в совместных делах, на помощь людям, в том числе сверстникам;
- стремление к саморазвитию, желание открывать новое знание, новые способы действия;
- преодолевать учебные затруднения и адекватно оценивать свои успехи и неудачи, умение сотрудничать;
- стремление к соблюдению морально-этических норм общения с людьми;
- оценивать своё знание и незнание, умение и неумение, продвижение в овладении тем или иным знанием и умением по изучаемой теме;
- ставить учебно-познавательные задачи перед выполнением разных заданий;
- проявлять инициативу в постановке новых задач, предлагать собственные способы решения;
- адекватно оценивать результаты учебной деятельности, осознавать причины неуспеха и обдумывать план восполнения пробелов в знаниях и умениях.

3 класс

- стремление к саморазвитию, желание открывать новое знание, новые способы действия;
- преодолевать учебные затруднения и адекватно оценивать свои успехи и неудачи, умение сотрудничать;
- стремление к соблюдению морально-этических норм общения с людьми;

- оценивать своё знание и незнание, умение и неумение, продвижение в овладении тем или иным знанием и умением по изучаемой теме;
- ставить учебно-познавательные задачи перед выполнением разных заданий;
- проявлять инициативу в постановке новых задач, предлагать собственные способы решения;
- адекватно оценивать результаты учебной деятельности, осознавать причины неуспеха и обдумывать план восполнения пробелов в знаниях и умениях;
- владение практически значимыми информационными умениями и навыками, их применением к решению информатических и неинформатических задач:
- выделение, построение и достраивание по системе условий: цепочки, дерева, мешка;
- проведение полного перебора объектов;
- определение значения истинности утверждений для данного объекта; понимание описания объекта с помощью истинных и ложных утверждений.

4 класс

- рациональное использование распространённых технических средств информационных технологий для решения общепользовательских задач и задач учебного процесса, усовершенствование навыков полученных в начальной школе;
- выбор средств информационных технологий для решения поставленной задачи;
- отвечающей данной задаче диалоговой или автоматической обработки информации (таблицы, схемы, графы, диаграммы);
- преобразование информации из одной формы представления в другую без потери её смысла и полноты;
- решение задач из разных сфер человеческой деятельности с применением средств информационных технологий.

Оценка достижения планируемых результатов

В процессе оценки достижения планируемых результатов будут использованы разнообразные методы и формы, взаимно дополняющие друг друга (тестовые материалы, проекты, творческие работы, самоанализ и самооценка, наблюдения). Контролирующие материалы для оценки планируемых результатов освоения программы: опросные листы, тесты, беседы. Методы текущего контроля: наблюдение за работой учеников, устный фронтальный опрос, беседа.

Обработка полученных материалов может включать классификацию профессий, классификацию мотивов их выбора, сравнение рисунков, ответов, письменных работ, выявление влияния родителей на выбор профессии.

Тестовый итоговый контроль по итогам прохождения материала обучения.

Ключ к результату усвоения материала:

1-й уровень (70-80%) — 3 балла

2-й уровень (80-90%) — 4 балла

3-й уровень (90-100%) — 5 баллов

По окончании курса предусмотрено:

- проведение утренника «Все профессии хороши, выбирай на вкус»;
- изготовление книжек-самоделок «Моя любимая профессия»;
- написание сочинения-рассуждения «Почему мне нравится профессия»;
- презентации проектов.

ТЕМАТИЧЕСКОЕ ПЛАНИРОВАНИЕ

1 класс

№	Раздел и тема занятия	Количество часов	Форма проведения занятия	Цифровые образовательные ресурсы
Раздел 1. Профессии, связанные с природой (10 ч.)				
1	Введение в тему	1	Беседа, наблюдение	Всероссийские открытые уроки - Проектория (proektoria.online) Атлас новых профессий (atlas100.ru) Готовые уроки по профориентации (moeobrazovanie.ru)
2	Путешествие в мир профессий сельского хозяйства	1	Практикум. Ролевая игра	
3	У бабушки в деревне	1	Беседа. Викторина	
4	Ловись рыбка	1	Эксперимент, игра.	
5	Труженики леса	1	Наблюдение. Практикум	
6	Хлеб – всему голова	1	Викторина. Деловая игра	
7	Профессия овощевод	1	Наблюдение. Практикум	
8	Знакомьтесь с агрономом	1	Соревнование. Эксперимент	
9	Профессия цветовод	1	Наблюдение. Игра (цветы)	
10	Все работы хороши, выбирай на вкус	1	Инсценирование	
Раздел 2. Профессии наших мам (8 ч.)				
11	Экскурсия по магазину	1	Беседа. Экскурсия	Всероссийские открытые уроки - Проектория (proektoria.online) Атлас новых профессий (atlas100.ru) Готовые уроки по профориентации (moeobrazovanie.ru)
12	Кто работает в библиотеке?	1	Викторина	
13	Весёлая портняжка	1	Коллективное обсуждение Ролевая игра	
14	Расти здоровым	1	Соревнование	
15	Я в учителя пойду	1	Ролевая игра	
16	Кухонный переполох	1	КВН	
17	Причёски такие разные	1	Творческая мастерская, работа в группах	
18	Профессии наших мам. Кем быть?	1	Инсценирование	
Раздел 3. Профессии наших пап (8 ч.)				
19	Строим вместе дом	1	Практическая работа	Всероссийские открытые уроки - Проектория (proektoria.online)
20	У кого мастерок, у кого молоток	1	Практикум. Игра	
21	Весёлый мастерок	1	Игра-соревнование	

22	Профессия водитель	1	Ролевая игра	Атлас новых профессий (atlas100.ru) Готовые уроки по профориентации (moeobrazovanie.ru)
23	Осторожно огонь	1	Беседа. Работа в парах	
24	Я б в спасатели пошёл, пусть меня научат	1	Виртуальная экскурсия	
25	Профессия шахтёр	1	Виртуальная экскурсия	
26	Все профессии нужны, все профессии важны	1	Творческая работа в группах	
Раздел 4. Профессии, связанные с путешествиями (7 ч.)				
27	Куда уходят поезда	1	Беседа Конкурс рисунков	Всероссийские открытые уроки - Проектория (proektoria.online)
28	Высоко в облаках	1	Мини-исследование	
29	Космическое путешествие	1	Интерактивное занятие	Атлас новых профессий (atlas100.ru)
30	Морское путешествие	1	Виртуальная экскурсия	Готовые уроки по профориентации (moeobrazovanie.ru)
31	На арене цирка	1	Коллективное обсуждение. Групповая работа	
32	Профессии наших родителей	1	Проектная деятельность	
33	Кем быть? Каким быть?	1	Защита проектно-исследовательских работ	

2 класс

№	Раздел и тема занятия	Количество часов	Форма проведения занятия	Цифровые образовательные ресурсы
Раздел 1. Мир профессий (3 ч.)				
1	Многообразие мира профессий	1	Виртуальная экскурсия	Всероссийские открытые уроки - Проектория (proektoria.online) Атлас новых профессий (atlas100.ru) Готовые уроки по профориентации (moeobrazovanie.ru)
2	Многообразие мира профессий	1	Проектная деятельность	
3	Исследование «Многообразие рабочих профессий»	1	Исследовательская работа	
Раздел 2. Профессии, связанные с природой (5ч.)				
4	Садовник, дворник	1	Ролевая игра, практикум	Всероссийские открытые уроки - Проектория (proektoria.online) Атлас новых профессий (atlas100.ru) Готовые уроки по профориентации (moeobrazovanie.ru)
5	Мастер-цветовод	1	Интерактивное занятие	
6	Профессия флорист	1	Творческая работа в парах	
7	Знакомьтесь с агрономом	1	Викторина	
8	Профессия овощевод	1	Познавательная игра	
Раздел 3. Профессии, которые нас охраняют (10 ч.)				
9	Охранник	1	Беседа. Коллективное обсуждение	Всероссийские открытые уроки - Проектория (proektoria.online) Атлас новых профессий (atlas100.ru) Готовые уроки по профориентации (moeobrazovanie.ru)
10	Полицейский	1	Викторина	
11	Пожарный	1	Игра-соревнование	
12	Военный	1	Практическая работа в парах	
13	Профессия «Следователь»	1	Творческая мастерская	
14	Профессия «Следователь»	1	Ролевая игра	
15	Следствие ведут второклассники!	1	Познавательная игра	
16	Разведчик	1	Групповые исследования	
17	Летчик	1	Имитационная игра	
18	Водолаз	1	Виртуальная экскурсия	

Раздел 4. Профессии, которые нас лечат (8 ч.)				
19	Врач скорой помощи	1	Мини-исследование	Всероссийские открытые уроки - Проектория (proektoria.online) Атлас новых профессий (atlas100.ru) Готовые уроки по профориентации (moeobrazovanie.ru)
20	Детский врач – педиатр	1	Групповая работа	
21	Зубной врач	1	Познавательная игра	
22	Кто лечит наши глаза	1	Эвристическая беседа	
23	ЛОР- 3 волшебные буквы	1	Творческая работа. Конкурс рисунков	
24	Врач-хирург	1	Викторины с элементами творчества	
25	Врач-кардиолог	1	Игра-путешествие	
26	Санитарный врач	1	Беседа. Коллективное обсуждение	
Раздел 5. Профессии в школе (8 ч.)				
27	Профессия – учитель	1	Ролевая игра	Всероссийские открытые уроки - Проектория (proektoria.online) Атлас новых профессий (atlas100.ru) Готовые уроки по профориентации (moeobrazovanie.ru)
28	Профессия – воспитатель	1	Практикум Виртуальная экскурсия	
29	Как помогает логопед	1	Практикум. Викторина	
30	Профессия – библиотекарь	1	Экскурсия в библиотеку. Практикум	
31	Школьная столовая	1	Творческая работа в группах	
32	Почему в кабинете так чисто?	1	Экспресс-исследование	
33	Школьный доктор	1	Коллективное обсуждение. Ролевая игра	
34	Создание странички портфолио – «Труд в почете любой»	1	Защита исследовательских работ	

3 класс

№	Раздел и тема занятия	Количество часов	Форма проведения занятия	Цифровые образовательные ресурсы
Раздел 1. Представление о труде взрослых (7 ч.)				
1	Представление о труде взрослых	1	Коллективная беседа.	Всероссийские открытые уроки - Проектория (proektoria.online) Атлас новых профессий (atlas100.ru) Готовые уроки по профориентации (moeobrazovanie.ru) Электронный музей профессий - ПрофВыбор.ру http://profvibor.ru/
2	Представление о труде взрослых	1	Самостоятельная работа с текстом	
3	Вот у Коли, например, мама – милиционер	1	Виртуальная экскурсия Обсуждение	
4	«Мама – лётчик? Что ж такого?»	1	Виртуальная экскурсия Обсуждение	
5	Имеет ли значение пол человека для выбора и обретения профессии	1	Коллективное обсуждение. Викторина	
6	Оформление странички портфолио «Профессия мамы и папы»	1	Беседа. Практикум	
7	Странички портфолио «Профессия мамы и папы»	1	Деловая игра. Практикум	
Раздел 2. Кем работают мои родные? (9 ч.)				
8	Кем работают мои родные?	1	Беседа. Викторина	Всероссийские открытые уроки - Проектория (proektoria.online) Атлас новых профессий (atlas100.ru) Готовые уроки по профориентации (moeobrazovanie.ru) Электронный музей профессий - ПрофВыбор.ру http://profvibor.ru/
9	Кем работают ли бабушки и дедушки?	1	Мини-исследование	
10	Сочинение «Трудовая гордость моей семьи»	1	Практикум	
11	Исследование трудовой истории моей семьи	1	Исследовательская работа	
12	Оформление страницы портфолио	1	Практикум, творческая работа	
13	Оформление страницы портфолио	1	Выставка	
14	Семейные династии	1	Виртуальная экскурсия Обсуждение	
15	Оформление фото-картиночной странички портфолио по теме: «Семейные династии»	1	Практикум, творческая работа	
16	Странички портфолио по теме: «Семейные	1	Выставка работ. Обсуждение	

	династии»			
Раздел 3. Эволюция профессий (7 ч.)				
17	Эволюция профессий – как меняются условия труда и трудовые обязанности в век прогресса	1	Виртуальная экскурсия Обсуждение	Всероссийские открытые уроки - Проектория (proektoria.online)
18	Как рождаются новые профессии	1	Мини-исследование	Атлас новых профессий (atlas100.ru)
19	Как рождаются новые профессии	1	Групповой проект	Готовые уроки по профориентации (moeobrazovanie.ru)
20	Исчезают ли профессии?	1	Эвристическая беседа. Практикум	Электронный музей профессий - ПрофВыбор.ру http://profvibor.ru/
21	Как приобрести профессию?	1	Практическая работа	
22	«Я бы в летчики пошел – пусть меня научат...»	1	Интерактивное занятие	
23	Обобщение по разделу	1	Тестирование. Викторина	
Раздел 4. Сложности выбора профессии (11 ч.)				
24	Сложности выбора профессии	1	Исследовательская деятельность	Всероссийские открытые уроки - Проектория (proektoria.online)
25	Сложности выбора профессии	1	Практическая работа	Атлас новых профессий (atlas100.ru)
26	Книгу перевернув, намотай себе на ус - все работы хороши, выбирай на вкус!	1	Исследовательская деятельность	Готовые уроки по профориентации (moeobrazovanie.ru)
27	Книгу перевернув, намотай себе на ус - все работы хороши, выбирай на вкус!	1	Тренинг	Электронный музей профессий - ПрофВыбор.ру http://profvibor.ru/
28	В.Маяковский «Кем быть?»	1	Творческая работа. Конкурс рисунков	
29	В.Маяковский «Кем быть?»	1	Инсценирование	
30	Сочинение-эссе «Какой профессией я смог(ла) бы овладеть?»	1	Беседа. Тестирование	
31	Сочинение-эссе «Какой профессией я смог(ла) бы овладеть?»	1	Творческая мастерская	
32	Подготовка презентации «Все профессии важны – все профессии нужны!»	1	Викторины с элементами творчества	
33	Подготовка презентации «Все профессии важны – все профессии нужны!»	1	Проект. Конкурс газет	

34	Защита творческих проектов	1	Деловая игра. Выступления	

4 класс

№	Раздел и тема занятия	Количество часов	Форма проведения занятия	Цифровые образовательные ресурсы
Раздел 1. В гостях у своего «Я» (9 ч.)				
1	В гостях у своего «Я»	1	Беседа. Практикум	Всероссийские открытые уроки - Проектория (proektoria.online) Атлас новых профессий (atlas100.ru) Готовые уроки по профориентации (moeobrazovanie.ru) Электронный музей профессий - ПрофВыбор.ру http://profvibor.ru/ Тест. Карта интересов http://psiholocator.com/
2	В гостях у своего «Я»	1	Творческая работа	
3	Мое «Я» в гостях у других «Я»	1	Коллективное обсуждение	
4	Мое «Я» в гостях у других «Я»	1	Деловая игра	
5	Великая радость – работа.	1	Викторина. Конкурс рисунков	
6	«Быть нужным людям...»	1	Виртуальная экскурсия Обсуждение	
7	Сочинение-рассуждение «Самая нужная профессия»	1	Беседа. Практикум	
8	Сочинение-рассуждение «Самая нужная профессия»	1	Творческая работа	
9	Характер и выбор профессии	1	Тестирование. Мини-исследование	
Раздел 2. Правила выбора профессии (12 ч.)				
10	Правила выбора профессии	1	Исследовательская деятельность	Всероссийские открытые уроки - Проектория (proektoria.online) Атлас новых профессий (atlas100.ru) Готовые уроки по профориентации (moeobrazovanie.ru) Электронный музей профессий - ПрофВыбор.ру http://profvibor.ru/ Тест. Карта интересов http://psiholocator.com/
11	Творческий проект «Моя будущая профессия»	1	Проектная деятельность	
12	Творческий проект «Моя будущая профессия»	1	Проектная деятельность. Конкурс	
13	Представление о себе и проблема выбора профессии	1	Деловая игра, практикум	
14	«Секреты» выбора профессии («хочу», «могу», «надо»)	1	Интерактивное занятие	
15	«Секреты» выбора профессии («хочу», «могу», «надо»)	1	Игра-соревнование в группах	
16	Как готовить себя к будущей профессии.	1	Мини-исследование	
17	Как готовить себя к будущей профессии.	1	Творческая работа в парах	
18	Оформление странички портфолио «Кем	1	Беседа. Практикум	

	быть?», «Каким быть?»			
19	Оформление странички портфолио «Кем быть?», «Каким быть?»	1	Творческая работа	
20	Сочинение «... - это призвание!»	1	Беседа. Практикум	
21	Сочинение «... - это призвание!»	1	Творческая работа	
Раздел 3. Профессии без которых не обойтись (9 ч.)				
22	Профессии, без которых не обойтись	1	Тестирование. Групповые исследования	Всероссийские открытые уроки - Проектория (proektoria.online) Атлас новых профессий (atlas100.ru) Готовые уроки по профориентации (moeobrazovanie.ru) Электронный музей профессий - ПрофВыбор.ру http://profvibor.ru/ Тест. Карта интересов http://psiholocator.com/
23	Профессии, без которых не обойтись	1	Групповые исследования	
24	Профессии, без которых не обойтись	1	Конференция	
25	Исследование «Необычная творческая профессия»	1	Дискуссия	
26	Исследование «Необычная творческая профессия»	1	Исследовательская деятельность	
27	Исследование «Необычная творческая профессия»	1	Конкурс тематических плакатов	
28	Исследование «Мои земляки в мире творческих профессий»	1	Групповые исследования	
29	Исследование «Мои земляки в мире творческих профессий»	1	Групповые исследования	
30	Исследование «Мои земляки в мире творческих профессий»	1	Выступление. Конкурс газет	
Раздел 4. Мир профессий (4 ч.)				
31	Проект «Я и мир профессий»	1	Проектная деятельность	Электронный музей профессий - ПрофВыбор.ру http://profvibor.ru/
32	Защита «Профессионального портфолио»	1	Конференция	
33	Защита «Профессионального портфолио»	1	Конференция	
34	Обобщение по теме «Мир профессий»	1	Викторина. Игра-состязание	


Литература:


1. Прилипская Е.В., Сухаревская Е.Ю. Мир профессий. Программа развивающего курса внеурочной деятельности. Изд. «ВИТА-ПРЕСС», Ростов-на-Дону, 2015
2. Сухаревская Е.Ю. «Мир профессий»: Ростов-на-Дону, издательство «С-ИНФО», 2008
3. Елькина О.Ю. Путешествие в мир профессий. Методические рекомендации для учителей 1 – 4 классов. М.: Образовательно-издательский центр «Академия», 2011
4. Концепция духовно-нравственного развития и воспитания личности гражданина России [Текст] - М.: Изд. «Просвещение», 2011
5. Борисова Е.М., Логинова Г.П. Индивидуальность и профессия. - М.: Изд.«Знание», 2009.
6. Журкова,А.Я. Чистякова С.Н. Методика формирования профессионального самоопределения школьников на различных возрастных этапах [Текст]: учеб, пособие / Кемерово, 2016
7. Загребина, Г.В. Давай устроим праздник [Текст] / Г.В. Загребина. - Ярославль, 2018
8. Игумнова, Е. Банкир, фермер или портной... кто же я буду такой? Учебное пособие для преподавателей / Е. Игумнова. - Новосибирск, 2014
9. Образцова, Т.Н. Ролевые игры для детей / Т.Н. Образцова. - М.: ООО “Этрол”, ООО “ИКТЦ “ЛАДА”, 2015
10. Большая детская энциклопедия «Выбор профессии». – М.: Изд. «Просвещение», 2017
11. Энциклопедия «Я познаю мир». – М.: Изд. Дрофа, 2009
12. Ульева Е.А. «Профессии. Кем я стану, когда вырасту?» Энциклопедия для малышей. – М.: Изд.Феникс-Премьер, 2017

Приложение к основной образовательной программе
начального общего образования

Российская Федерация
Ханты-Мансийский автономный округ – Югра
Нижневартовский район
Муниципальное бюджетное общеобразовательное учреждение
«Излучинская общеобразовательная начальная школа»

Рассмотрено
на педагогическом
совете школы
Протокол
от 18.05.2023г. № 6

Согласовано
Заместитель директора
по УР
 С.В. Бондаренко
от 18.05.2023г.

УТВЕРЖДАЮ
Директор
МБОУ «Излучинская ОНШ»
 Е.В.Шагвалеева
Приказ
от 18.05.2023 г. № 311

Рабочая программа
курса внеурочной деятельности
«Занимательный русский язык»
(общеинтеллектуальное направление)
для 4 классов
2023/2024 учебный год

Составители:
Кыналы Вера Дмитриевна,
учитель начальных классов
высшей квалификационной категории
Хуснудинова Наригуль Гаязитдиновна,
Сидорова Юлия Александровна,
учителя начальных классов

г.п. Излучинск
2023 г.

Пояснительная записка

Рабочая программа курса «Занимательный русский язык» общеинтеллектуального направления для 1-4 классов разработана в соответствии с требованиями:

- Федерального закона «Об образовании в Российской Федерации» от 29.12.2012 № 273 (в ред. Федеральных законов от 08.06.2020 № 165-ФЗ);
- Приказа Министерства образования и науки Российской Федерации от 6 октября 2009 г. № 373 «Об утверждении и введении в действие федерального государственного образовательного стандарта начального общего образования» (в ред. Приказов Минобрнауки России от 26.11.2010 № 1241, от 22.09.2011 № 2357, от 18.12.2012 № 1060, от 29.12.2014 № 1643, от 18.05.2015 № 507, от 31.12.2015 №1576);
- Приказ Министерства просвещения Российской Федерации от 17 марта 2020 г. № 103 «Об утверждении временного порядка сопровождения реализации образовательных программ начального общего, основного общего, среднего общего образования, образовательных программ среднего профессионального образования и дополнительных общеобразовательных программ с применением электронного обучения и дистанционных образовательных технологий»;
- Письмо Департамента общего образования Министерства образования и науки Российской Федерации от 12 мая 2011 г. № 03-296 «Об организации внеурочной деятельности при введении федерального государственного образовательного стандарта общего образования»;
- Постановление Главного государственного санитарного врача России от 29 декабря 2010 г. № 189, 2.4.2.2821-10 «Об утверждении СанПиН 2.4.2.2821-10 «Санитарно-эпидемиологические требования к условиям и организации обучения в общеобразовательных учреждениях» (в ред. изменений № 3 от 22.05.2019 №8);
- Основной образовательной программы начального общего образования Муниципального бюджетного общеобразовательного учреждения «Излучинская общеобразовательная начальная школа».
- Положения о структуре, порядке разработки и утверждения рабочих программ по отдельным учебным предметам, курсам, в том числе внеурочной деятельности по реализации ФГОС НОО.

Рабочая программа внеурочной деятельности по русскому языку «Занимательный русский язык» составлена на основе программы развития познавательных способностей учащихся младших классов с использованием методического пособия Мищенко Л.В. «Занимательный русский язык».

Цель программы: расширение лингвистического кругозора учащихся через систему развивающих занятий.

Задачи программы:

- развитие лингвистических компетенций учащихся;
- формирование любви и уважения к русскому языку;
- развитие познавательных способностей младших школьников;
- развитие творческих способностей младших школьников;
- расширение кругозора учащихся.

Система представленных задач и упражнений позволяет решать все три аспекта дидактической цели: познавательный, развивающий и воспитывающий.

Познавательный аспект

- формирование и развитие разных видов памяти, внимания, воображения;
- формирование и развитие общеучебных умений и навыков;
- формирование общей способности искать и находить новые решения, необычные способы достижения требуемого результата, новые подходы к рассмотрению предлагаемой ситуации.

Развивающий аспект

- развитие речи;
- развитие мышления в ходе усвоения таких приемов мыслительной деятельности, как умение анализировать, сравнивать, синтезировать, обобщать, выделять главное, доказывать и опровергать.

Воспитывающий аспект

- воспитание системы нравственных межличностных отношений.

Формы проведения занятий

- беседа;
- практические занятия с элементами игр и игровых элементов, дидактических и раздаточных материалов, пословиц и поговорок, считалок, рифмовок, ребусов, кроссвордов, головоломок, сказок;
- анализ и просмотр текстов;
- самостоятельная работа (индивидуальная и групповая) по работе с разнообразными словарями;
- творческая деятельность включает проведение игр, викторин, использование метода проектов, поиск необходимой информации в энциклопедиях, справочниках, книгах, на электронных носителях, в сети Интернет.

Интерес обучающихся поддерживается внесением творческого элемента в занятия: самостоятельное составление кроссвордов, шарад, ребусов.

В каждом занятии прослеживаются три части:

- игровая;
- теоретическая;
- практическая.

Основные методы и технологии:

- технология разноуровневого обучения;
- развивающее обучение;
- технология обучения в сотрудничестве;
- проблемное обучение;
- моделирующая деятельность;
- поисковая деятельность;
- информационно-коммуникационные технологии;
- здоровьесберегающие технологии.

Выбор технологий и методик обусловлен необходимостью дифференциации и индивидуализации обучения в целях развития универсальных учебных действий и личностных качеств школьника.

1. Планируемые результаты освоения курса

1-й класс

Личностные результаты:

- осознавать роль языка и речи в жизни людей;
- эмоционально «проживать» текст, выражать свои эмоции;
- понимать эмоции других людей, сочувствовать, сопереживать;
- высказывать своё отношение к героям прочитанных произведений, к их поступкам.

Метапредметные результаты

Регулятивные УУД:

- *определять и формулировать* цель деятельности с помощью учителя;
- *учиться высказывать* своё предположение (версию) на основе работы с материалом;
- *учиться работать* по предложенному учителем плану

Познавательные УУД:

- *находить ответы* на вопросы в тексте, иллюстрациях;
- *делать выводы* в результате совместной работы класса и учителя;

Коммуникативные УУД:

- *оформлять* свои мысли в устной и письменной форме (на уровне предложения или небольшого текста);
- *слушать и понимать* речь других;
- *учиться работать в паре, группе*; выполнять различные роли (лидера, исполнителя)

2-й класс

Личностные результаты:

- осознавать роль языка и речи в жизни людей;
- эмоционально «проживать» текст, выражать свои эмоции;
- понимать эмоции других людей, сочувствовать, сопереживать;
- *обращать внимание* на особенности устных и письменных высказываний других людей (интонацию, темп, тон речи; выбор слов и знаков препинания: точка или многоточие, точка или восклицательный знак).

Метапредметные результаты

Регулятивные УУД:

- *определять и формулировать* цель деятельности с помощью учителя;
- *учиться высказывать* своё предположение (версию) на основе работы с материалом;
- *учиться работать* по предложенному учителем плану

Познавательные УУД:

- *находить ответы* на вопросы в тексте, иллюстрациях;
- *делать выводы* в результате совместной работы класса и учителя;
- *преобразовывать* информацию из одной формы в другую: подробно *пересказывать* небольшие тексты.

Коммуникативные УУД:

- *оформлять* свои мысли в устной и письменной форме (на уровне предложения или небольшого текста);

- *слушать и понимать* речь других; пользоваться приёмами слушания: фиксировать тему (заголовок), ключевые слова;
- *выразительно читать и пересказывать* текст;
- *договариваться* с одноклассниками совместно с учителем о правилах поведения и общения оценки и самооценки и следовать им;
- *учиться работать в паре, группе*; выполнять различные роли (лидера, исполнителя).

3-4-й классы

Личностные результаты

- эмоциональность; умение *осознавать* и *определять* (называть) свои эмоции;
- эмпатия – умение *осознавать* и *определять* эмоции других людей; *сочувствовать* другим людям, *сопереживать*;
- чувство прекрасного – умение *чувствовать* красоту и выразительность речи, *стремиться* к совершенствованию собственной речи;
- *любовь и уважение* к Отечеству, его языку, культуре;
- *интерес* к чтению, к ведению диалога с автором текста; *потребность* в чтении;
- *интерес* к письму, к созданию собственных текстов, к письменной форме общения;
- *интерес* к изучению языка;
- *осознание* ответственности за произнесённое и написанное слово.

Метапредметные результаты

Регулятивные УУД:

- самостоятельно *формулировать* тему и цели урока;
- *составлять план* решения учебной проблемы совместно с учителем;
- *работать* по плану, сверяя свои действия с целью, *корректировать* свою деятельность;
- в диалоге с учителем вырабатывать критерии оценки и *определять* степень успешности своей работы и работы других в соответствии с этими критериями.

Познавательные УУД:

- *перерабатывать* и *преобразовывать* информацию из одной формы в другую (составлять план, таблицу, схему);
- *пользоваться* словарями, справочниками;
- *осуществлять* анализ и синтез;
- *устанавливать* причинно-следственные связи;
- *строить* рассуждения;

Коммуникативные УУД:

- *адекватно использовать* речевые средства для решения различных коммуникативных задач; владеть монологической и диалогической формами речи.
- *высказывать* и *обосновывать* свою точку зрения;
- *слушать* и *слышать* других, пытаться принимать иную точку зрения, быть готовым *корректировать* свою точку зрения;
- *договариваться* и *приходить* к общему решению в совместной деятельности;
- *задавать вопросы*.

2. Содержание занятий в 1 классе.

Тема 1. Речь устная и письменная

Зачем людям нужна речь? Что такое речь устная и речь письменная.

Тема 2. Что такое слово?

Понятие слова, знакомство с ребусом.

Тема 3. В мире звуков

Уточнение представления детей о звуках. Понятия «фонетика», «фонема», «фонематический слух»

Тема 4. Игротека

Формулировка смыслового значения слова. Понятие «рифма»

Тема 5. Звуки и буквы – не одно и то же

В чем заключается различие между звуками и буквами

Тема 6. Что такое метограммы?

Знакомство с метограммами. Разгадывание метограмм.

Тема 7. Жили были гласные и согласные.

Отличия гласных звуков и букв от согласных. Упражнение в определении в слове гласных и согласных букв.

Тема 8. Игротека

Повторение: буквы и звуки, буквы и звуки гласные и согласные. Разгадывание метограмм.

Тема 9. Волшебник Ударение.

Роль ударения в слове. Понятие «омограф»

Тема 10. Такие разные согласные

Способы отличия твердых согласных звуков от мягких

Тема 11. Такие разные, разные согласные

Парные и непарные звонкие и глухие согласные

Тема 12. Игротека

Поиск омографов в предложении. Определение ударного слога в слове. Упражнение в умении различать гласные и согласные, согласные по звонкости – глухости, твердости-мягкости. Решение метограмм. Рифмирование слов.

Тема 13. Русские народные загадки

Знакомство с загадкой как с жанром устного народного творчества. Выделение свойств и признаков загаданного предмета.

Тема 14. Зачем шипят шипящие?

Уточнение знаний о шипящих согласных. Знакомство с понятием «пантомима»

Тема 15. Познакомьтесь: алфавит!

Обобщение знаний учащихся об алфавите. Упражнение в правильном назывании букв и звуков.

Тема 16. Игротека

Разгадывание русских народных загадок. Упражнение в произнесении скороговорок. Запись слов в алфавитном порядке.

Тема 17. Привет, пословица!

Упражнение в выявлении скрытого смысла пословицы.

Тема 18. Поговорим о предложении

Разновидности предложений по цели высказывания. Упражнение в умении различать данные предложения, приводить примеры.

Тема 19. Еще немного о предложении

Разновидности предложений по интонации. Упражнение в умении различать данные предложения с соответствующей интонацией.

Тема 20. Игротека

Понятие «Шарада». Упражнение в умении разгадывать шарады. Подбор пословицы к тексту.

Тема 21. Знакомимся с анаграммами

Понятие «анаграмма». Упражнение в умении разгадывать анаграммы.

Тема 22. Что такое текст?

Уточнение знаний учащихся о тексте. Упражнение в умении составлять рассказ по серии картинок, определять тему и основную мысль текста.

Тема 23. Что мы пишем с большой буквы?

Правила написания заглавной буквы. Упражнение в умении писать с заглавной буквы имена собственные.

Тема 24. Игротека

Разгадывание анаграмм. Придумывание анаграмм к данным словам. Определение темы и основной мысли текста. Упражнение в написании имен собственных с заглавной буквы.

Тема 25. О безударных гласных

Уточнение знаний учащихся о безударных гласных в корне, требующих проверки, и о способе их проверки. Упражнение в умении подбирать проверочные слова, исправлять допущенные ошибки.

Тема 26. О парных звонких и глухих согласных

Уточнение знаний о правописании парных согласных в словах. Упражнение в умении подбирать проверочные слова

Тема 27. Слова - приятели

Знакомство с понятием «синоним». Упражнение в умении подбирать синонимы к данным словам, находить среди слов синонимичные пары

Тема 28. Игротека

Упражнение в написании безударных гласных и парных согласных в корне, нахождение среди групп слов синонимов, подборе синонима к данному слову.

Тема 29. Слова – неприятели

Знакомство с понятием «антоним». Упражнение в умении подбирать антонимы к словам, находить антонимичные пары в группе слов.

Тема 30. Волшебное слово предлог

Знакомство с предлогами. Упражнение в умении подбирать подходящие по смыслу предлоги, писать их отдельно со следующим словом.

Тема 31. Что за зверь такой - фразеологизм?

Знакомство с фразеологизмами и их значением. Упражнение в умении подбирать к ситуации соответствующий фразеологизм.

Тема 32. Игротека.

Понятие «Омоним». Упражнение в умении различать синонимы, омонимы, вставлять в предложение подходящие по смыслу предлоги, соотносить фразеологизмы и их значения.

Тема 33. Учимся различать слова разных частей речи

Упражнение в умении различать слова разных частей речи

Содержание разделов во 2 классе.

Тема 1. Фонетика.

Теория: расширение знаний о звуках русского языка, «мозговой штурм».

Практика: игра «Исправь ошибки», работа с произведениями, где допущены орфографические ошибки, творческие задания для формирования орфографической зоркости.

Тема 2. Словообразование.

Теория: расширение знаний о частях слова, их значении в словообразовании, «мозговой штурм».

Практика: игры на превращения слов, работа со схемами, шарады, логически-поисковые задания на развитие познавательного интереса к русскому языку.

Тема 3. Лексика.

Теория: беседа о богатстве лексики русского языка «добрыми словами», знакомство со словами-неологизмами и архаизмами, фразеологизмами русского языка.

Практика: игры на расширение словарного запаса школьников, работа со словарями и энциклопедиями, активное использование в речи фразеологических оборотов, логически-поисковые задания на развитие познавательного интереса к русскому языку.

Тема 4. Морфология.

Теория: расширение знаний о частях речи, их морфологических признаках.

Практика: игры на знание частей речи, расшифровывание фраз и текстов, логически-поисковые задания на развитие познавательного интереса к русскому языку.

Тема 5. Пословицы и поговорки.

Практика: активное использование в речи пословиц и поговорок, подбор пословиц к заданной ситуации.

Тема 6. Игротека.

Практика: логически-поисковые задания, направленные на развитие познавательных способностей, отгадывание загадок, разгадывание кроссвордов, криптограмм, игры на знание и развитие интереса к родному языку, на проверку знаний по русскому языку.

Содержание занятий во 2 классе.

Тема 1. Что мы знаем о звуках и буквах

Уточнение представлений о звуках и буквах русского языка. Понятия: «фонетика», «фонема», «фонетический слух»

Тема 2. Что такое лексика?

Понятия: «лексика», «лексикон», «лексическое значение слова»

Тема 3. Однозначные и многозначные слова

Слова, имеющие одно и несколько лексических значений

Тема 4. Игротека

Повторение: звукобуквенный разбор слова; лексическое значение слова; однозначные и многозначные слова. Тематические группы слов

Тема 5. Слова – братья

Синонимы. Подбор синонимов. Исключение лишнего слова из ряда синонимов

Тема 6. Слова – наоборот

Антонимы. Подбор антонимов. Вычисление антонимов из текста

Тема 7. Пословица недаром молвится

Пословицы – кладовая народной мудрости. Скрытый смысл пословицы. Подбор пословицы, выражающей главную мысль текста.

Тема 8. Игротека

Повторение: подбор синонимов; антонимов; вычисление их из текста; выявление скрытого смысла пословиц

Тема 9. И снова пословицы, пословицы, пословицы...

Игры с пословицами

Тема 10. Играем со словарными словами

Игры со словарными словами

Тема 11. Анаграммы

Разгадываем анаграммы

Тема 12. Игротека

Повторение: пословицы; анаграммы; словарные слова.

Тема 13. Секреты некоторых букв

Особенности букв Я, Е, Ё, Ю. Разделительный твердый знак. Мягкий знак как показатель мягкости согласных. Разделительный мягкий знак.

Тема 14. Шарад, анаграммы и метаграммы

Разгадывание шарад, анаграмм, метаграмм

Тема 15. Ещё раз о синонимах и антонимах

Создание синонимических и антонимических пар. Вычленение синонимов и антонимов из выражений и текстов.

Тема 16. Игротека

Повторение: мягкий знак как показатель мягкости согласного звука и разделительный мягкий знак; вычленение синонимов и антонимов из текста.

Тема 17. Слова, обозначающие предметы

Имя существительное как часть речи. Одушевленные и неодушевленные имена существительные. Собственные и нарицательные имена существительные.

Тема 18. Слова, обозначающие действия предметов

Глагол как часть речи. Упражнение в изменении глаголов по временам (без терминологии).

Тема 19. Слова, обозначающие признаки предметов

Имя прилагательное как часть речи. Различение имен прилагательных по вкусу, размеру, форме, цвету. Имена прилагательные – синонимы и прилагательные - антонимы.

Тема 20. Игротека

Повторение: различение частей речи; одушевленные и неодушевленные предметы; подбор синонимов.

Тема 21. Текст. Тема. Главная мысль

Упражнение в определении темы и основной мысли текста. Составление рассказа по картинкам.

Тема 22. Заголовок – всему голова

Роль заголовка. Заголовок отражает тему или главную мысль текста. Особенности заголовков.

Тема 23. Работаем с фразеологизмами

Фразеологизмы – сочетания слов, имеющие целостное значение. Фразеологизм и его значение. Использование фразеологизмов в речи.

Тема 24. Игротека

Повторение: текст, тема, основная мысль, заголовок текста; фразеологизмы и их значения.

Тема 25. И снова пословицы

Игра с пословицами.

Тема 26. Еще раз о фразеологизмах

Игры с фразеологизмами

Тема 27. Русские народные загадки

Разгадывание русских народных загадок

Тема 28. Игротека

Повторение: пословицы; фразеологизмы; русские народные загадки.

Тема 29. И снова словарные слова

Игры со словарными словами.

Тема 30. Учимся различать имена существительные, имена прилагательные и глаголы

Упражнение в различении частей речи.

Тема 31. Какие слова русского языка помогают называть качества характера

Понятие «качества характера». Многообразие имен прилагательных, служащих для характеристики человека.

Тема 32. Игротека.

Повторение: имена существительные, глаголы, имена прилагательные; имена прилагательные для определения качеств характера человека; словарные слова.

Тема 33. Повторяем...

Пословицы, близкие по смыслу; разгадывание русских народных загадок.

Тема 34. Повторяем, повторяем...

Подбор заголовка к тексту; различение частей речи; подбор синонимов и антонимов

Содержание разделов в 3 классе.

Тема 1. Фонетика.

Теория: расширение знаний о звуках русского языка, «мозговой штурм».

Практика: игра «Исправь ошибки», работа с произведениями, где допущены орфографические ошибки, творческие задания для формирования орфографической зоркости.

Тема 2. Словообразование.

Теория: расширение знаний о частях слова, их значении в словообразовании, «мозговой штурм».

Практика: игры на превращения слов, работа со схемами, шарады, логически-поисковые задания на развитие познавательного интереса к русскому языку.

Тема 3. Лексика.

Теория: беседа о богатстве лексики русского языка «добрыми словами», знакомство со словами-неологизмами и архаизмами, фразеологизмами русского языка.

Практика: игры на расширение словарного запаса школьников, работа со словарями и энциклопедиями, активное использование в речи фразеологических оборотов, логически-поисковые задания на развитие познавательного интереса к русскому языку.

Тема 4. Морфология.

Теория: расширение знаний о частях речи, их морфологических признаках.

Практика: игры на знание частей речи, расшифровывание фраз и текстов, логически-поисковые задания на развитие познавательного интереса к русскому языку.

Тема 5. Пословицы и поговорки.

Практика: активное использование в речи пословиц и поговорок, подбор пословиц к заданной ситуации.

Тема 6. Игротека.

Практика: логически-поисковые задания, направленные на развитие познавательных способностей, отгадывание загадок, разгадывание кроссвордов, криптограмм, игры на знание и развитие интереса к родному языку, на проверку знаний по русскому языку.

Содержание занятий в 3 классе.

Тема 1. Да здравствует русский язык!

Русские народные пословицы, загадки, фразеологизмы.

Тема 2. Вежливые слова

Значение вежливых слов; употребление в речи вежливых слов.

Тема 3. Поговорки и пословицы

Расширение представлений о пословицах и поговорках; чем отличается пословица от поговорки. Упражнение в умении отличать пословицу от поговорки. Выявление скрытого смысла пословиц и поговорок.

Тема 4. Игротека

Повторение: разгадывание русских народных загадок; объяснение смысла пословиц, обогащение словарного запаса.

уметь употреблять фразеологизмы в речи, определять их значения

Тема 5. Запоминаем словарные слова

Игры со словарными словами.

Тема 6. Растения во фразеологизмах

Значение и происхождение фразеологизмов: «манна небесная», «задать перцу», «дело табак».

Тема 7. Животные во фразеологизмах

Значение и происхождение фразеологизмов: «отставной козы барабанщик», «показать, где раки зимуют», «мышинная возня»

Тема 8. Игротека

Повторение: словарные слова; фразеологизмы в речи, определение их значения.

Тема 9. Я не поэт, я только учусь...

Понятия «рифма», «ритм». Упражнение в подборе рифмующихся слов. Сочинение рифмок.

Тема 10. Как морфология порядок навела

Упражнение в различении частей речи: существительное, прилагательное, глагол

Тема 11. Игры с пословицами

Упражнение в умении выявлять скрытый смысл пословиц.

Тема 12. Игротека

Упражнение в подборе рифмующихся слов, умении выявлять скрытый смысл пословиц, находить в предложении личные местоимения в косвенных падежах, различать части речи

Тема 13. И снова животные во фразеологизмах

Значение и происхождение фразеологизмов, в которых встречаются названия животных: «три кита», «ход конем», «газетная утка», уметь употреблять их в речи.

Тема 14. Кое-что о местоимении

Местоимение – часть речи. Личные местоимения и их формы.

Тема 15. Познакомимся поближе с наречием

Наречие – неизменяемая часть речи, обозначающая признак действия. Числительное – часть речи. Числительные количественные и порядковые.

Тема 16. Игротека

Повторение: животные во фразеологизмах; различение частей речи: наречие, местоимение, числительное.

Тема 17. Состав слова. Основа слова. Форма слова.

Упражнение в выделении основы, частей слова. Чем отличается форма одного и того же слова от другого однокоренного слова. Родственные слова.

Тема 18. Про корень и окончание

Упражнение в выделении корня слова, подборе однокоренных слов, отличие формы слова от другого однокоренного слова.

Тема 19. Про суффикс и приставку

Значения суффиксов и приставок. Закрепление умения выделять в слове суффиксы и приставки, образовывать новые слова при помощи приставки и суффикса. Подбор слов к схемам.

Тема 20. Игротека

Разбор слова по составу. Составление слов из данных частей. Подбор слов к схемам

Тема 21. Непроизносимые согласные

Упражнение в правописании слов с произносимыми согласными.

Тема 22. Учимся различать приставку и предлог

Отличия между приставкой и предлогом. Упражнение в правописании приставок и предлогов.

Тема 23. Учимся писать «не» с глаголами

Служебные части речи. Частица «не». Написание частицы «не» с глаголами. Когда «не» пишется слитно с глаголами.

Тема 24. Игротека

Упражнение в грамотном написании слов с непроизносимыми согласными, приставок и предлогов, «не» с глаголами.

Тема 25. Имена существительные с шипящим звуком на конце

Упражнение в правописании существительных мужского и женского рода с шипящими на конце.

Тема 26. Его Величество Ударение

Роль ударения. Упражнение в правильной постановке ударения в словах; знакомство с омографами.

Тема 27. Поговорим о падежах

Упражнение в определении падежа имён существительных.

Тема 28. Игротека

Упражнение в написании имён существительных с шипящими на конце; подборе рифмующихся слов, определении падежа имён существительных.

Тема 29. Сложные слова

Соединительные гласные О и Е. Упражнение в правописании слов, образованных путём сложения двух основ.

Тема 30. От архаизмов до неологизмов

Понятия «архаизмы», «историзмы», «неологизмы». Упражнение в распознавании архаизмов и неологизмов.

Тема 31. По страницам энциклопедий

Энциклопедическая статья. Понятия: «такт», «сальто-мортале», происхождение названия автомобиля «Мерседес» и кондитерского изделия «ромовая баба».

Тема 32. Игротека.

Умение грамотно писать сложные слова, различать архаизмы, неологизмы, историзмы; умение работать с энциклопедиями.

Тема 33. Повторяем...

Умение разбирать слова по составу, грамотно писать сложные слова, глаголы с частицей «не», определять падеж имён существительных.

Тема 34. Повторяем, повторяем...

Умение грамотно писать слова с непроизносимыми согласными, умение применять фразеологизмы в устной и письменной речи.

Содержание занятий в 4 классе.

Тема 1. Роль русского языка в жизни общества.

Роль русского языка в жизни общества, его красота и богатство.

Тема 2. Крылатые слова и афоризмы.

Смысл понятий: «крылатые слова» и «афоризмы».

Тема 3. Копилка занимательных заданий.

Решение занимательных задач.

Тема 4. Игротека. Игры: «Слова из Франции, Турции, Германии», «Слова-иностранцы».

Повторение: в чем заключается богатство и выразительность русского языка; крылатые слова и афоризмы (их значение и признаки)

Тема 5. Об именах.

История возникновения древнерусских и современных имен. Разнообразие имен и их форм.

Тема 6. О русских фамилиях.

История возникновения русских фамилий. Распространенные способы происхождения русских фамилий.

Тема 7. В поисках сбежавших головоломок.

Решение занимательных заданий

Тема 8. Игротека. Игры: «Как вы понимаете?», «Почему так называют?»

Повторение: история возникновения русских имен и фамилий.

Тема 9. Мы играем в логогрифы.

Логогрифы – словесные загадки. Варианты игры в логогрифы.

Тема 10. Учимся распознавать речевые ошибки.

Распространенные типы речевых ошибок, их распознавание и устранение

Тема 11. Коллекция заморочек.

Решение занимательных заданий.

Тема 12. Игротека. Игры: «Держать язык за зубами», «Попались на удочку», «Прикуси язык».

Повторение: логогрифы, речевые ошибки

Тема 13. Ох уж эти фразеологизмы!

Поиск в тексте фразеологизмов, определение их значения, замена словосочетаний соответствующими фразеологизмами.

Тема 14. Работаем над рифмами.

Отличительные признаки стихотворного текста. Разнообразие рифм. Подбор рифмующихся слов, продолжение сочинения стихотворения, следуя заданной теме.

Тема 15. Словесные забавы.

Игры со словами. «Спунеризмы» и «буриме».

Тема 16. Игротека. Игры: «Три загадки», «Ноги в руки», «Где раки зимуют?», «Одним словом».

Повторение: рифмы парные, перекрестные, опоясывающие. Игры со словами

Тема 17. Продолжаем работу над фразеологизмами.

История происхождения фразеологизмов: «язык до Киева доведет», «после дождика в четверг», «закидывать удочку». Подбор к ситуациям соответствующих фразеологизмов.

Тема 18. Русские пословицы и поговорки.

Отличие поговорки от пословицы. Скрытый смысл пословицы.

Тема 19. Ассорти для любителей русского языка.

Что такое «палиндромы». Решение занимательных заданий.

Тема 20. Игротека. Игры: «Говори как робот», «Эхо», «Повторяйка»

Повторение: пословицы, поговорки, фразеологизмы

Тема 21. И снова о фразеологизмах.

Фразеологизм и похожее словосочетание (важный человек, важная птица).

Тема 22. Однородные члены предложения.

Выделение однородных членов предложения.

Тема 23. Ошибочка вышла!

Решение занимательных заданий.

Тема 24. Игротека

Повторение: однородные члены предложения, фразеологизмы. История происхождения и значение фразеологизма «краеугольный камень».

Тема 25. Про омонимы и их разновидности.

Омонимы- слова, схожие по звучанию, но различные по лексическому значению.

Тема 26. Еще немного фразеологизмов.

Фразеологизмы-синонимы, фразеологизмы-антонимы. Вычленение фразеологизмов из текста. Замена словосочетаний фразеологизмами.

Тема 27. В стране Перевертундии.

Решение занимательных заданий.

Тема 28. Игротека

Повторение: омонимы и их разновидности; история происхождения и значения фразеологизмов: «закусить удила», «попасть впросак».

Тема 29. Что такое «паронимы».

Смысл понятия «паронимы». Различение паронимов.

Тема 30. Запоминаем словарные слова.

Игры со словарными словами.

Тема 31. Решение занимательных заданий.

Решение занимательных заданий.

Тема 32. Игротека.

Повторение: паронимы, словарные слова.

Тема 33. Русские имена и фамилии.

Русские имена и фамилии. Афоризмы и логогрифы.

Тема 34. Названия рифм. Палиндромы.

Названия рифм. Происхождение и значение фразеологизма «Как Мамай прошел».

Речевые ошибки.

Учебно-тематический план

№ п/п	Наименование разделов	Количество часов		
		теория	практика	всего
1 класс				
1	Наш помощник- язык	2	2	4
2	В мире слов и звуков	5	5	10
3	Живые буквы	9	10	19
	ИТОГО:	16	17	33 ч
2 класс				
1	Фонетика	1	1	2
2	Словообразование	2,5	2,5	5
3	Лексика	3,5	5,5	9
4	Морфология	2,5	3,5	6
5	Пословицы и поговорки		2	2
6	Игротека		10	10
	ИТОГО:	9,5	24,5	34
3 класс				
1	Фонетика	1	1	2
2	Словообразование	2,5	2,5	5
3	Лексика	3,5	5,5	9
4	Морфология	2,5	3,5	6
5	Пословицы и поговорки		2	2
6	Игротека		10	10
	ИТОГО:	9,5	24,5	34
4 класс				
1	Фонетика	1	1	2
2	Словообразование	2,5	2,5	5
3	Лексика	3,5	5,5	9
4	Морфология	2,5	3,5	6
5	Пословицы и поговорки		2	2
6	Игротека		10	10
	ИТОГО:	9,5	24,5	34

**3. Календарно-тематическое планирование по курсу
«Занимательный русский язык»
1 класс
(1 час в неделю, 33 часа в год)**

№ п/п	Тема	Кол-во часов	Дата	
			план	факт
Наш помощник - язык (4 часа)				
1	Речь устная и письменная.	1		
2	Что такое слово?	1		
3	В мире звуков.	1		
4	Игротека.	1		
В мире слов и звуков (10 часов)				
5	Звуки и буквы – не одно и то же.	1		
6	Что такое метограммы?	1		
7	Жили были гласные и согласные.	1		
8	Игротека.	1		
9	Волшебник Ударение.	1		
10	Такие разные согласные.	1		
11	Такие разные, разные согласные.	1		
12	Игротека.	1		
13	Русские народные загадки.	1		
14	Зачем шипят шипящие?	1		
Живые буквы (19 часов)				
15	Познакомьтесь: алфавит!	1		
16	Игротека.	1		
17	Привет, пословица!	1		
18	Поговорим о предложении.	1		
19	Еще немного о предложении.	1		
20	Игротека.	1		
21	Знакомимся с анаграммами.	1		
22	Что такое текст?	1		
23	Что мы пишем с большой буквы?	1		
24	Игротека.	1		
25	О безударных гласных	1		
26	О парных звонких и глухих согласных	1		
27	Слова – приятели.	1		
28	Игротека.	1		
29	Слова – неприятели.	1		
30	Волшебное слово предлог.	1		
31	Что за зверь такой - фразеологизм?	1		
32	Игротека.	1		
33	Учимся различать слова разных частей речи.	1		

**Календарно-тематическое планирование по курсу
«Занимательный русский язык»
2 класс
(1 час в неделю, 34 часа в год)**

№ п/п	Тема	Кол-во часов	Дата	
			план	факт
1	Что мы знаем о звуках и буквах	1		
2	Что такое лексика?	1		
3	Однозначные и многозначные слова	1		
4	Игротека	1		
5	Слова-братья	1		
6	Слова- наоборот	1		
7	Пословица не даром молвится	1		
8	Игротека	1		
9	И снова пословицы, пословицы, пословицы, ...	1		
10	Играем со словарными словами	1		
11	Анаграммы	1		
12	Игротека	1		
13	Секреты некоторых букв	1		
14	Шарады, анаграммы и метаграммы	1		
15	Еще раз о синонимах и антонимах	1		
16	Игротека	1		
17	Слова, обозначающие предметы	1		
18	Слова, обозначающие действие предметов	1		
19	Слова, обозначающие признаки предметов	1		
20	Игротека	1		
21	Текст, тема, главная мысль	1		
22	Заголовок- всему голова	1		
23	Работаем с фразеологизмами	1		
24	Игротека	1		
25	И снова пословицы	1		
26	Ещё раз о фразеологизмах	1		
27	Русские народные загадки	1		
28	Игротека	1		
29	И вновь словарные слова	1		
30	Учимся различать имена существительные, имена прилагательные и глаголы	1		
31	Какие слова русского языка помогают называть качества характера	1		
32	Игротека	1		
33	Повторяем...	1		
34	Повторяем, повторяем...	1		

**Календарно-тематическое планирование по курсу
«Занимательный русский язык»
3 класс
(1 час в неделю, 34 часа в год)**

№ п/п	Тема	Кол-во часов	Дата	
			план	факт
1	Да здравствует русский язык!	1		
2	Вежливые слова	1		
3	Поговорки и пословицы	1		
4	Игротека	1		
5	Запоминаем словарные слова	1		
6	Растения во фразеологизмах	1		
7	Животные во фразеологизмах	1		
8	Игротека	1		
9	Я не поэт, я только учусь...	1		
10	Как морфология порядок навела	1		
11	Игры с пословицами	1		
12	Игротека	1		
13	Животные во фразеологизмах	1		
14	Кое-что о местоимении	1		
15	Познакомимся поближе с наречием и числительным	1		
16	Игротека	1		
17	Состав слова. Основа слова. Формы слова	1		
18	Про корень и окончание	1		
19	Про суффикс и приставку	1		
20	Игротека	1		
21	Непроизносимые согласные	1		
22	Учимся различать предлог и приставку	1		
23	Учимся писать «не» с глаголами	1		
24	Игротека	1		
25	Имена существительные с шипящим звуком на конце	1		
26	Его величество ударение	1		
27	Поговорим о падежах	1		
28	Игротека	1		
29	Сложные слова	1		
30	От архаизмов до неологизмов	1		
31	По страницам энциклопедий	1		
32	Игротека	1		
33	Повторение. Игротека	1		
34	Конкурс-игра «Русский медвежонок»	1		

**Календарно-тематическое планирование по курсу
«Занимательный русский язык»
4 класс
(1 час в неделю, 34 часа в год)**


№ п/п	Тема	Кол-во часов	Дата	
			план	факт
1	Роль русского языка в жизни общества.	1		
2	Крылатые слова и афоризмы.	1		
3	Копилка занимательных заданий.	1		
4	Игротека. Игры: «Слова из Франции, Турции, Германии», «Слова-иностранцы».	1		
5	Об именах.	1		
6	О русских фамилиях.	1		
7	В поисках сбежавших головоломов.	1		
8	Игротека. Игры: «Как вы понимаете?», «Почему так называют?»	1		
9	Мы играем в логогрифы.	1		
10	Учимся распознавать речевые ошибки.	1		
11	Коллекция заморочек.	1		
12	Игротека. Игры: «Держать язык за зубами», «Попались на удочку», «Прикуси язык».	1		
13	Ох уж эти фразеологизмы!	1		
14	Работаем над рифмами.	1		
15	Словесные забавы.	1		
16	Игротека. Игры: «Три загадки», «Ноги в руки», «Где раки зимуют?», «Одним словом».	1		
17	Продолжаем работу над фразеологизмами.	1		
18	Русские пословицы и поговорки.	1		
19	Ассорти для любителей русского языка.	1		
20	Игротека. Игры: «Говори как робот», «Эхо», «Повторяйка»	1		
21	И снова о фразеологизмах.	1		
22	Однородные члены предложения.	1		
23	Ошибочка вышла!	1		
24	Игротека.	1		
25	Про омонимы и их разновидности.	1		
26	Еще немного фразеологизмов.	1		
27	В стране Перевертундии.	1		
28	Игротека.	1		
29	Что такое «паронимы».	1		
30	Запоминаем словарные слова.	1		
31	Решение занимательных заданий.	1		
32	Игротека.	1		
33	Русские имена и фамилии.	1		


34	Названия рифм. Палиндромы.	1		
-----------	----------------------------	----------	--	--

Приложение к основной образовательной программе
начального общего образования

Российская Федерация
Ханты-Мансийский автономный округ – Югра
Нижневартовский район
Муниципальное бюджетное общеобразовательное учреждение
«Излучинская общеобразовательная начальная школа»

Рассмотрено
на педагогическом
совете школы
Протокол
от 18.05.2023г. № 6

Согласовано
Заместитель директора
по УР
 С.В. Бондаренко
от 18.05.2023г.

УТВЕРЖДАЮ
Директор
МБОУ «Излучинская ОНШ»
 Е.В. Шагвалеева
Приказ
от 18.05.2023 г. № 311

Рабочая программа
курса внеурочной деятельности
«Социокультурные истоки»
(духовно-нравственное направление)
для 4 классов
2023/2024 учебный год

Составители:
Кыналы Вера Дмитриевна,
учитель начальных классов
высшей квалификационной категории
Хуснудинова Наригуль Гаязитдиновна,
Сидорова Юлия Александровна,
учителя начальных классов

г.п. Излучинск
2023 г.

Пояснительная записка

Рабочая программа курса «Истоки» духовно-нравственного направления для 1-4 классов разработана в соответствии с требованиями:

- Федерального закона «Об образовании в Российской Федерации» от 29.12.2012 № 273 (в ред. Федеральных законов от 08.06.2020 № 165-ФЗ);
- Приказа Министерства образования и науки Российской Федерации от 6 октября 2009 г. № 373 «Об утверждении и введении в действие федерального государственного образовательного стандарта начального общего образования» (в ред. Приказов Минобрнауки России от 26.11.2010 № 1241, от 22.09.2011 № 2357, от 18.12.2012 № 1060, от 29.12.2014 № 1643, от 18.05.2015 № 507, от 31.12.2015 №1576);
- Приказ Министерства просвещения Российской Федерации от 17 марта 2020 г. № 103 «Об утверждении временного порядка сопровождения реализации образовательных программ начального общего, основного общего, среднего общего образования, образовательных программ среднего профессионального образования и дополнительных общеобразовательных программ с применением электронного обучения и дистанционных образовательных технологий»;
- Письмо Департамента общего образования Министерства образования и науки Российской Федерации от 12 мая 2011 г. № 03-296 «Об организации внеурочной деятельности при введении федерального государственного образовательного стандарта общего образования»;
- Постановление Главного государственного санитарного врача России от 29 декабря 2010 г. № 189, 2.4.2.2821-10 «Об утверждении СанПиН 2.4.2.2821-10 «Санитарно-эпидемиологические требования к условиям и организации обучения в общеобразовательных учреждениях» (в ред. изменений № 3 от 22.05.2019 №8);
- Основной образовательной программы начального общего образования Муниципального бюджетного общеобразовательного учреждения «Излучинская общеобразовательная начальная школа».
- Положения о структуре, порядке разработки и утверждения рабочих программ по отдельным учебным предметам, курсам, в том числе внеурочной деятельности по реализации ФГОС НОО.

Рабочая программа по предмету «Истоки» разработана на основе программы «Истоки», являющейся результатом совместной работы автора социокультурного системного подхода в образовании И.А. Кузьмина, профессора Российской Академии естественных наук, и профессора Вологодского государственного педагогического университета А.В. Камкина, доктора исторических наук. Рабочая программа составлена с учетом требований Федерального государственного образовательного стандарта начального общего образования.

Цель программы: развивать у обучающихся духовно – нравственные ценности, накапливать социокультурный опыт, развивать навыки общения, управления собственной деятельностью, деятельностью группы, эффективного взаимодействия, обеспечивающего достижение значимых для индивидуума и группы результатов.

Задачи программы:

- освоение и принятие духовно-нравственных категорий внутреннего мира человека и социума, в котором живет и развивается ребенок;
- оснащение учащихся различными созидательными способами взаимодействия с осваиваемыми социокультурными ценностями;
- личностное осмысление отношения к ближайшему природному и социальному окружению, к духовно-нравственным ценностям своего народа, к Православной культуре;
- развитие мотивации к саморазвитию;
- введение ребенка в мир родного языка, развитие языкового чувства, целостное восприятие русского языка как языка великого народа и великой литературы.

Активные формы проведения занятий:

- ресурсный круг;
- ресурсный круг с делегированием;
- работа в паре;
- работа в микрогруппе;
- работа в четверке.
- теоретические (беседа, анализ ситуации, работа с материалом (рассказ, стихи, былины, сказки, наглядный материал));
- практические (работа в тетрадях, рисунки на заданную тему, посещение библиотеки).

Формы подведения итогов: составление «Моей первой книги».

В процессе освоения программы предусмотрена система контроля за знаниями и умениями с помощью рабочей тетради. В этой тетради обучающиеся выполняют рисунки, различные задания. Тетрадь позволяет детям, родителям, педагогу увидеть результаты своего труда.

Основные методы и технологии:

- технология обучения в сотрудничестве;
- проблемное обучение;
- моделирующая деятельность;
- поисковая деятельность;
- информационно-коммуникационные технологии;
- здоровьесберегающие технологии.

Выбор технологий и методик обусловлен необходимостью дифференциации и индивидуализации обучения в целях развития универсальных учебных действий и личностных качеств школьника.

1. Планируемые результаты освоения курса

Личностными результатами изучения курса «Истоки» являются формирование следующих умений:

- активное освоение духовно-нравственных ценностей нашего общества;
- целостное восприятие окружающей социальной жизни;
- самостоятельно определять и высказывать самые простые общие для всех людей правила поведения (основы общечеловеческих нравственных ценностей);
- в предложенных ситуациях, опираясь на общие для всех простые правила поведения, делать выбор, какой поступок совершить.

Метапредметными результатами изучения курса «Истоки» является формирование следующих универсальных учебных действий.

Регулятивные УУД:

- формулировать и удерживать учебную задачу;
- составлять план и последовательность действий;
- выполнять учебные действия;
- сравнивать способ действия и его результат с эталоном;
- вносить необходимые коррективы в действие после его завершения;
- выделять и формулировать то, что усвоено и что нужно усвоить;
- устанавливать соответствие полученного результата и поставленной цели;
- определять цель деятельности на уроке с помощью учителя и самостоятельно;
- высказывать свою версию, пытаться предлагать способ её проверки;
- работая по предложенному плану, использовать необходимые средства (учебник, тетрадь).

Познавательные УУД:

- делать предварительный отбор источников информации для решения учебной задачи;
- добывать новые знания;
- извлекать информацию, представленную в разных формах (текст, иллюстрация);
- наблюдать и делать самостоятельные выводы;
- поиск и выделение необходимой информации;
- перечитывать текст с целью оценки смысла всего текста, соотнесения его названия и содержания, поиска нужных частей текста;
- ориентироваться в учебной книге: читать язык условных обозначений;
- находить нужную дидактическую иллюстрацию;
- работать с двумя источниками информации (учебной книгой, тетрадью);
- сопоставлять условные обозначения учебника и тетради.

Коммуникативные УУД:

- видеть разницу между двумя заявленными точками зрения и присоединиться только к одной из них;
- ставить вопросы, обращаться за помощью, формулировать свои затруднения, предлагать помощь;
- договариваться о распределении функций и ролей в совместной деятельности;
- формулировать собственное мнение и позицию, аргументировать свою позицию;
- донести свою позицию до других: оформлять свою мысль в устной речи;
- слушать и понимать речь других;
- учиться выполнять различные роли в группе (лидера, исполнителя, критика).

Предметными результатами изучения курса «Истоки» является формирование базового социокультурного ряда.

Ожидаемые результаты:

- формирование системы духовно-нравственных ценностей;
- развитие восприятия, мышления, чувствования и духовного опыта ребенка;

- приобщение ребенка к истокам родной культуры, духовных ценностей и образа жизни;
- умение вести продуктивный диалог и сотрудничать;
- расширение кругозора и словарного запаса.
- освоение первичных базовых социокультурных ценностей: Истоки. Слово. Доброе Слово. Душевное тепло. Радость. Любовь. Дар Слова. Честное Слово. Честь. Верность. Верный друг. Слово о родителях. Родительская любовь. Счастье. Благодарение. Забота. Святое Слово. Образ. Родник. Святой источник. Первый образ. Светлый Образ. Благодатный образ. Книга. Любимая Книга. Первая Книга. Живая Книга. Живое Слово Книги. Созидание. Вечные и великие книги. Мир Книги. Мир. Человек. Родной край. Здоровье. Красота. Природа. Творчество.

2. Содержание занятий в первом классе

Развитие духовно-нравственной основы личности

Азбука состоит из четырех разделов: Мир, Слово, Образ и Книга. Предложенные образы, слова, поговорки, фрагменты произведений, тексты представлены системно в алфавитной и содержательных частях.

Например, главная тема при изучении букв А и М – «Семья. Родители». В развитие дети слушают текст «Солнышко, мама и папа».

При изучении букв П и Л – «Поле и лес». В развитие – «Мир и лад» с текстами «Поле и школа», «Поле и семья», «Школа и семья».

При изучении букв И и Р – «Истоки и радуга»;

букв Щ и Г – «Щит и герб»,

букв Д и Б – «Доброе слово» и т.д.

Иллюстрации и иллюстративные миниатюры развивают образное восприятие ребенка на основе категорий Истоков .

При изучении букв Э и Ю с целью закрепления образного восприятия представлены:

➤ портреты великих русских поэтов: Александра Сергеевича Пушкина, Михаила Юрьевича Лермонтова, Федора Ивановича Тютчева, Сергея Александровича Есенина;

➤ иконографические изображения и портреты великих людей России: Святого князя Владимира, Святого князя Александра Невского, Михаила Илларионовича Кутузова, Александра Васильевича Суворова.

Материал учебных страниц Азбуки содержит важнейшие образы и понятия, непосредственно связанные с темами воспитательной программы, которые в свою очередь образуют единую линию, задают вектор социокультурного развития личности.

Развитие языкового сознания

Одна из основных задач Азбуки – введение ребенка в мир родного языка, развитие языкового чувства, создание прочной понятийной и мотивационной базы для дальнейшего структурного изучения русского языка. С учетом того, что активизация языкового сознания является неотъемлемым условием социокультурного развития личности, оба направления разработаны в едином контекстном поле. Многоуровневые связи, пронизывающие весь комплекс

учебно-воспитательных программ, обеспечивают целостное восприятие русского языка как языка великого народа и великой литературы.

Мир (11 часов)

1. Солнышко, мама и папа (А М)

Знакомство с «Азбукой истоков». Алфавит – семья букв. Все буквы разные, у каждой свое название и все они одинаково важны и нужны. Различные начертания букв, различие строчных и прописных букв. Рукописные и декоративные шрифты, буквицы.

2. Мир и лад (Поле, школа и семья) (П Л)

Самое главное в слове – смысл, значение (сравнить значения слов поле, лес, поляна, опушка, дол). Чтобы доброе слово принесло пользу душе, надо его прочесть и понять. Кто поможет правильно понять? Конечно, мама и семья, учитель и школа. Из чего состоит слово? Чем слово отличается от набора букв (читаем ла-ла и ла-па)? (Сравнение букв с семенами часто встречается в пословицах и загадках.)

3. Истоки и школа (К О)

Что обозначает слово? Предмет, понятие (имена существительные – без терминологии). Общее и конкретное значение слов. Слово-образ, слово-символ. Колокол, язык, книга, школа. Слово – Имя, имена родителей и друзей. (Заглавная буква.)

4. Дар (Рождество) (Е Ё)

Праздничное слово. Слово-поздравление. Слово-приветствие. Слово-прославление. Какие слова мы часто используем, поздравляя друг друга, почему? Придумываем поздравления и пожелания близким, знакомым и незнакомым людям.

5. Истоки и радуга (И Р)

Откуда берутся слова? Слова тоже имеют свои истоки. У одних общее происхождение, например: род, родина, родник. Другие, хотя и похожи по звучанию, между собой по смыслу не связаны: рука, река. А бывает, что слова кажутся мало похожими, но глубоко связаны и имеют общие древние корни: Радость, радуга. (В упражнениях найти слова «из одной семьи».)

6. Сказки А.С. Пушкина (Ш С)

Сказочные слова и присказки. Услышав эти слова, мы сразу понимаем, что это сказка. Почему? (Продолжить предложение так, чтобы получилась сказка. Найти в отрывке о Черноморе слова, которые мы не употребляем в обычной речи, что они означают?)

7. Родной край (Й)

У каждого края свое имя. В какой стране мы живем? Названия городов, сел, рек, гор родного края. Рассказать о происхождении некоторых названий.

8. Святыни России. Щит и герб (святой Георгий Победоносец) (Щ Г)

Героические слова, слова верности. Вспомни такие слова с предыдущих уроков. (Крепость, сила, копье, смелость, совесть, родина, родной край).

Слово-действие (глаголы – защищать, обороняться, наступать, побеждать и др.).

Что значит «Ищи мира»? Как это делать?

9. Святыни России. Илья Муромец (У Ф)

Продолжение темы. Славные имена. Связь имени с родным краем. Почему богатыря Илью назвали Муромцем? Имена каких героев тоже связаны с географическими названиями? (Дмитрий Донской, Александр Невский и др.).

Слово (12 часов)

1. Слово (Х В)

Высокое предназначение слова. Уважительное отношение к слову. Интонация. Чтение с различной интонацией.

2. Весна и слово (Н Я)

Слово – сравнение, описание (прилагательные – без терминологии). Обратит внимание на метафоры в четверостишиях. С чем еще можно сравнить весну? Вспоминаем стихи, выученные раньше, ищем сравнения.

3. Золотое сердечко (З Т)

Пять талантов Золотого сердечка: Доброе Слово, Честное Слово, Слово о родителях, Труд и подвиг, Святое слово. Почему «верная тропа узка»? Чтение – труд души. Трудные упражнения.

4. Серебряное копытце (Д Б)

Доброе слово. Какие добрые слова мы знаем, часто ли мы их говорим? Учимся говорить добрые слова родителям, учителям, друзьям.

5. Честное слово. «Добрыня Никитич» (Ч Ы)

Слово – наука. Чему мы научились? Слушать и слышать.

6. Слово о родителях (Э Ю)

Поэтическое слово. Поэтический образ, рифма, ритм. Примеры из прочитанных стихотворений.

7. Святое слово. Былина «Алеша Попович» (Ь Ъ)

У каждого человека есть свое дело в жизни, своя профессия. У каждого слова тоже есть своя «работа»: одни, как мы уже знаем, обозначают предметы, другие – действия, третьи – свойства. А еще есть слова-помощники, они обычно очень короткие, но без них не обойтись (предлоги, союзы, междометия – без терминологии). Ищем слова-помощники в тексте (зрительно и на слух).

8. Чаша жизни (Ж Ц)

Правила в нашей жизни. Как правильно поступать, как себя вести, как правильно говорить и писать? Для этого в русском языке существуют правила. Некоторые мы уже знаем (например, правописание слов с большой буквы), с другими еще познакомимся.

Образ (5 часов)

1. Родник

Как и наша Родина, наш язык очень богат. Одно и то же можно сказать по-разному. В русском языке много слов близких по смыслу (например, родник, источник, ключ), поэтому наша речь имеет множество оттенков (синонимы, антонимы – без терминологии). Важно научиться подбирать точные слова, чтобы выразить свою мысль.

2. Образ Родины

Слова очень разные, но «устроены» они похоже. Самая главная часть каждого слова называется корень, как вы думаете, почему? Другие части слова тоже

важны, они могут стоять впереди или позади корня и менять смысл всего слова. Примеры из предыдущих текстов.

3. Образ защитника Отечества

Слова в языке живут дружно, когда одно изменяется, то и другие, если нужно, изменяют свою форму, например: Смелый защитник – смелые защитники. (Изменение по числам, родам, лицам и падежам на примерах – без терминологии). Упражнения: подбор слова в правильной форме, например, «воины покинули свой дом ... с победой возвратился воин домой... трудна была его дорога к дому...».

4. Образ праздника (День Победы)

Мудрое и доброе слово передавалось из поколения в поколение не только с помощью книг, но и устно – в преданиях, сказках и, конечно, песнях. Недаром говорят, что «слово из песни не выкинешь». Чем песня отличается от рассказа или стихотворения? (Ритм, мелодия, рифма, повтор припева). Какие песни мы знаем? Георгиевская скала. Можем ли мы «услышать» письменную речь? Что помогает нам понять интонацию автора? Знаки препинания, почему они так называются? Примеры.

Книга (5 часов)

1. Книга

Книги бывают самые разные, одни описывают исторические события, другие рассказывают сказки, истории, стихи, третьи учат строить или шить. И у каждой из них своя задача и свои особенности языка.

Упражнение: догадайтесь, из какой книги отрывок. (Из сказки, былины, рассказа, учебника, инструкции и т.п.).

2. Книга книг

Жизнь книги. Вечные книги человечества. Исторические пути книги (возникновение письменности в древнем мире, братья Кирилл и Мефодий – создатели славянской азбуки и письменности, первые книги на Руси и т.д.). Библиотека. Традиции собирания библиотеки в семье, школе, обществе.

3. Живое слово книги

Книга – культурное наследие народа. Уважение и сохранение чистоты и уникальности родного языка. Книги, пришедшие из других стран.

4. Первая книга. Мир книги

Первая книга: увиденное, услышанное, прочувствованное ребенком. Создание Первой книги.

Открытие мира книг. Рассказ детей о книгах, прочитанных за год. Слова благодарности книге.

Обучение чтению

Методика «Азбуки истоков» разработана с учетом современных представлений о формировании вербальных функций и является развитием традиционного метода слогового обучения чтению. Азбука нами используется самостоятельно в рамках программы духовно-нравственного воспитания младших школьников.

Букварные страницы Азбуки посвящены изучению конкретных букв, содержат зрительные образы и слова, имеющие данную букву,

пословицы, стихотворные отрывки, обучающие упражнения и микротексты для чтения. Типовая организация «букварных» страниц способствует концентрации внимания и стимулирует самостоятельную работу учащихся.

Работа с букварными страницами предусматривает пять этапов:

I этап. Сопоставление образа и звука. Развитие фонематического слуха.

II этап. Семантический и фонетический анализ отдельных слов с выделенной буквой. На этом этапе предполагается уделять особое внимание смыслу рассматриваемых слов. Важно не просто объяснить незнакомые слова, необходимо выяснить, как дети их понимают, подобрать родственные слова, слова похожие и противоположные по смыслу (без терминов).

III этап. На этом этапе объектом изучения является уже не отдельное слово, а целая мысль, связанная с рассмотренными выше словами. Чтобы научить детей выражать свои мысли, им предлагается определить/описать смысл одного из предложенных на странице слов. Дополняя и уточняя друг друга, добавляя сущностное и отсеивая незначительное, дети под руководством учителя рожают свою (!) мысль. И только после этого осуществляется переход к рассмотрению пословицы – короткой, но глубокой по сути фразы.

Знание пословиц приобщает детей к глубинным пластам народной мудрости, приучает искать смысл прочитанного, дает пример лаконичной и образной формулировки мысли. Обсуждение и разъяснение смысла пословицы проводится в живом диалоге с детьми. Важно, чтобы ребенок сделал самостоятельное, пусть небольшое, умозаключение.

При многократном использовании одного и того же материала (слов, фраз, текстов и т.п.) вначале выполняются упражнения, направленные на понимание и осмысление, и только потом – формально-аналитического характера.

IV этап. Самостоятельное чтение.

Материал для самостоятельного чтения организован в виде таблицы, содержащей слоги и слова разной сложности с этими слогами. Такая структура дает возможность четко проследить формирование навыка и своевременно отрабатывать трудные моменты.

Примеры тренировочных упражнений (таблица должна быть продублирована на доске):

1. Чтение слогов в столбик.

Поиск заданного слога.

Поиск начального слога – учитель называет слово, или показывает картинку с изображением предмета, а ученики указывают на первый слог (ваза – ВА).

Комбинация слогов. Чтение цепочки из похожих слогов (ба-ба-ба, ба-бо-ба, бо-бо-ба и т.д.). Можно приводить в игровой форме с использованием различных персонажей. (Кто как стучит? Чьи это шаги? и т.п.)

2. Чтение пар: слог – слово (ба – бал, до – дом). Анализ: что изменилось, какая буква прибавилась после слога или перед ним?

Чтение более сложных пар (ком – ко-мок, пол – полк). Анализ: как изменился смысл слова, какие буквы добавились? Здесь же полезно обсудить различия в «назначении» слов.

3. Чтение столбиков слов, поиск слова, прочитанного учителем (возможна работа в парах).

4. Чтение отдельных длинных слов. Для облегчения вначале можно открывать слово по одному слогу (че-ло-век, че-ло-век, че-ло-век).

Использование различных заданий для многократного прочтения одних и тех же слов повышает эффективность обучения. При этом создаются условия для развития самоконтроля и стремления к самосовершенствованию.

5. Самое важное – переход к чтению текста. Главная задача учителя подготовить ученика к пониманию мысли. Последняя строка уже не является тренировочным упражнением. Это микротекст для осмысления, и его формальная структура не обсуждается. (Это не игровое задание, ребенок может и должен осознать разницу). «Текст» может быть продолжен или уточнен устно.

V этап. Чтение учителем стихотворного отрывка, его обсуждение и заучивание (задача выучить наизусть явно не ставится, а используются приемы опосредованного запоминания):

- учитель читает, дети слушают;
- учитель начинает, дети заканчивают строку;
- учитель читает первую строчку, дети вторую;
- все читают хором (с минимальной помощью учителя);
- кто хочет, рассказывает сам.

Эта общая схема работы может быть изменена или сокращена при необходимости. Главное – дать почувствовать детям красоту и неповторимость поэтического текста, научить слышать и понимать поэзию, без которой невозможно развить настоящее чувство родного языка.

При всей алгоритмичности описанной структуры учителю предоставляется широкое поле для творческой деятельности, т.к. любой этап может быть развернут по усмотрению педагога и стать центральной частью урока, что придает курсу в целом неповторимое разнообразие.

БАЗОВЫЙ СОЦИОКУЛЬТУРНЫЙ РЯД

Истоки. Золотое сердечко. Слово. Душевное тепло. Радость. Любовь. Дар Слова. Честное Слово. Честь. Верность. Верный друг. Слово о родителях. Родительская любовь. Счастье. Надежда. Утешение. Благодарение. Забота. Святое Слово. Дар Божий. Образ. Родник. Святой источник. Святая вода. Крещение. Первый образ. Спаситель. Крест. Светлый Образ. Белый Свет. Икона. Образ Богородицы. Чудотворная икона. Покров. Благодатный Образ. Озеро. Остров. Облако. Запечатленный Образ. Книга. Любимая Книга. Первая Книга. Живая Книга. Живое Слово Книги. Созидание. Книга книг. Заповеди Божии. Светлое Христово Воскресение. Жизнь Вечная. Мир Книги.

Главными целями курса в 1-м классе являются:

- освоение первых социокультурных категорий Мир, Слово, Образ, Книга.
- развитие целостного восприятия, способности чувствовать и понимать окружающий Мир, слышать Слово, видеть Образ, любить Книгу.

Формы работы:

- теоретические (беседа, анализ ситуации, работа с материалом (рассказ, стихи, былины, сказки, наглядный материал));

➤ практические (работа в тетрадях, рисунки на заданную тему, посещение библиотеки).

Занятия проходят по группам, парами, в «круге».

Формы подведения итогов: составление «Моей первой книги».

В процессе освоения программы предусмотрена система контроля за знаниями и умениями с помощью рабочей тетради. В этой тетради обучающиеся выполняют рисунки, различные задания. Тетрадь позволяет детям, родителям, педагогу увидеть результаты своего труда.

Планируемые результаты освоения курса в 1 классе:

➤ освоение следующих базовых социокультурных ценностей в соответствии с содержательными линиями национально-регионального компонента Государственного образовательного стандарта: культурно-исторической, информационно-методологической, социально-правовой, экологической, культуры здоровья: Истоки. Золотое сердечко. Слово. Душевное тепло. Радость. Любовь. Дар Слова. Честное Слово. Честь. Верность. Верный друг. Слово о родителях. Родительская любовь. Счастье. Надежда. Утешение. Благодарение. Забота. Святое Слово. Дар Божий. Образ. Родник. Святой источник. Святая вода. Крещение. Первый образ. Спаситель. Крест. Светлый Образ. Белый Свет. Икона. Образ Богородицы. Чудотворная икона. Покров. Благодатный Образ. Озеро. Остров. Облако. Запечатленный Образ. Книга. Любимая Книга. Первая Книга. Живая Книга. Живое Слово Книги. Созидание. Книга книг. Заповеди Божии. Светлое Христово Воскресение. Жизнь Вечная. Мир Книги.

➤ раскрыть их смысл в соответствии с контекстом употребления;

➤ уметь правильно использовать их в своей речи;

➤ использовать их при организации самостоятельных видов деятельности.

Содержание занятий во втором классе

Родной очаг(9 часов)

ИМЯ. Как выбирается имя и что оно значит? Именины. Почему нужно дорожить своим именем?

СЕМЬЯ-мир самых близких людей. Любовь, забота, согласие и почитание родителей - основа семьи. Почему нужно дорожить доброй молвой о семье?

РОД – люди, происходящие от одного предка. Род - твоя связь с прошлым и будущим. Поколение и родственники. Память о роде. Родовые занятия. Честь рода.

ДОМ– территория семьи, мир вещей. Домашний порядок. Ритмы домашней жизни. Праздники и будни. Семейные реликвии и святыни.

ДЕРЕВНЯ. Земледелие. О чем рассказывают названия деревьев. Деревенская улица и деревенский дом. Сход. Взаимовыручка. За что уважают человека в деревне?

ГОРОД. В чем его отличие от деревни? Как город рассказывает о себе? Улицы. Площади. Памятники. Храмы. Почему нужно беречь созданное трудом и талантом предков? Милосердие.

Родные просторы (9 часов)

НИВА и ПОЛЕ. Труд земледельца. Золотая нива. Нива-творение рук человека. Нива священна. Нива дает жизнь человеку. Поле битвы. Почему в поле проверяется сила и дух человека? Поле и воля.

ЛЕС. Как лес служит человеку? Дары природы. В чем красота леса? Тайны леса. Сказочные герои леса. Вековые деревья напоминают дерево жизни.

РЕКА. О чем говорят названия рек. Как река служит человеку. В чем красота реки и ее берегов? Течение реки и ход времени. Вода живая, мертвая и святая.

МОРЕ-ОКЕАН. Как море служит человеку? В чем красота моря? Море-конец света? Тайны моря. Море учит мужеству. Поморы, мореходы.

ПУТЬ-ДОРОГА Путь к счастью, путь к спасению, путь к правде. Дорога к жизни. Путники. Паломники. Гостеприимство.

Труд земной (8 часов)

СЕВ и ЖАТВА. Народные приметы земледельцев. Народная мудрость. Умей все делать вовремя. Земледелие учит трудолюбию. Ежегодное возрождение жизни.

БРАТЬЯ МЕНЬШИЕ. Какие животные издавна живут с человеком? Забота о животных. Как разделили эти заботы мужчины, женщины и дети? Какие праздники связаны с животными?

ТКАЧИХИ-РУКОДЕЛЬНИЦЫ. Прясть и ткать. Лен и полотно. Беседы и посиделки. Как ткачихи терпение воспитывают?

МАСТЕРА-ПЛОТНИКИ. Что строили из дерева? Как рубили дом? Почему предпочитали деревянные изделия? Артель. Плотницкое дело учит добросовестности. Умей строить мир в душе.

КУЗНЕЦЫ-УМЕЛЬЦЫ. Кузница. Горн. Молот. Наковальня. Кузнечное дело учит силе и ловкости. Как кузнец вещи преобразует?

ЯРМАРКА. Купец. Покупатель. Товар. Как ярмарка честной торговле учит? Ярмарка-народный праздник и живая газета. Торговля соединяет страны и людей.

Труд души(8 часов)

СЛОВО. Слова умные, добрые, меткие, душевные. Злословие. Цена слова. Слово-молитва. Слово-Библия.

СКАЗКА. Как сказка учит, развлекает и зло побеждает? Сказочник. В сказке живет житейская мудрость.

ПЕСНЯ. Песня рождается, когда обычных слов мало. Песни праздничные и походные, застольные и торжественные. Частушка. Гимн. Песня душевная.

ПРАЗДНИК. Смысл праздника. Почему праздник называют «труд души»? Главные праздники года.

КНИГА. Библия-Книга книг. Книга рукописная, книга печатная. Книжная мудрость. В чем состоит великая сила книги?

ИКОНА-образ иного преображенного мира. Как чтят икону? Лампада. Красный угол. Как икона помогает в жизни и чему учит человека?

ХРАМ. Почему храм не похож на обычное здание? Храм в жизни человека. Храм хранит труд многих людей.

БАЗОВЫЙ СОЦИОКУЛЬТУРНЫЙ РЯД

Имя. Семья. Род. Дом. Деревня. Город. Нива. Поле. Лес. Дорога. Река. Море. Сев. Жатва. Прядение. Ткачество. Кузнечное дело. Плотницкое дело. Строительство. Торговля. Домашние животные. Слово. Сказка. Песня. Праздник. Книга. Икона. Храм.

Согласие. Забота. Добрая молва. Память. Взаимовыручка. Милосердие. Гостеприимство. Воля. Течение времени. Вечность. Трудолюбие. Добросовестность. Ловкость. Своевременность. Терпение. Преображение. Задумчивость. Мудрость. Труд души. Тайна. Надежда

Главными целями курса во 2-м классе являются:

- освоение социокультурных категорий *Мир, Слово, Образ, Книга*;
- развитие системы духовно-нравственных ценностей жизни;
- развитие целостного восприятия мира внешнего (социокультурная среда развития) и мира внутреннего (духовно-нравственного), способности слышать *Слово*, видеть *Образ* и создавать *Книгу*.

Одними из важнейших задач являются присоединение ребенка к школе, работа с родителями, объединение усилий семьи и школы в вопросах воспитания. Истоки решают и другие образовательные задачи: развитие речи и языкового сознания, общения, обучение грамоте и др.

Планируемые результаты освоения курса во 2 классе:

- освоение следующих базовых социокультурных ценностей в соответствии с содержательными линиями национально-регионального компонента Государственного образовательного стандарта: культурно-исторической, информационно-методологической, социально-правовой, экологической, культуры здоровья: Имя. Семья. Род. Дом. Деревня. Город. Нива. Поле. Лес. Горы. Дорога. Путь. Река. Море. Озеро. Сев. Жатва. Прядение. Ткачество. Кузнечное дело. Плотницкое дело. Строительство. Торговля. Домашние животные. Сказка. Песня. Информация. Праздник. Храм. Забота. Добрая молва. Память. Взаимовыручка. Милосердие. Гостеприимство. Воля, Течение времени. Вечность. Трудолюбие. Добросовестность. Терпение. Преображение.
- раскрыть их смысл в соответствии с контекстом употребления;
- уметь правильно использовать их в своей речи;
- использовать их при организации самостоятельных видов деятельности.

Содержание занятий в третьем классе

Вера (10 часов)

ВЕРА. Ступеньки веры - доверие, уверенность, признание. Чему доверяет сердце, как верит пылкий ум, во что верует душа. Почему говорят, что с верой приходит доброе дело. Веру к делу применяй, а дело - к вере.

ВЕРНОСТЬ-преданность и надежность. Верность - знак веры. Почему в большом деле дают присягу? Нарушать клятву-веру ломать (вероломство). Верность не знает мелочей.

ПРАВДА. Правда в деле, в слове, в образе. Что означает жить по правде. Правда всегда с верой дружит. Правда - путь веры. Праведность. Справедливость. Правосудие.

ЧЕСТЬ. Почему говорят: «Береги честь смолоду»? Честное дело не таится. Честь и хвала-награда за доблесть, похвала мудрости и поклон Преподобному.

Надежда (9 часов)

НАДЕЖДА - стремление к доброму исходу своего дела. Надежда на опыт, правду и веру. Надежда не должна умирать. Тщетная надежда. Потеря надежды - отчаяние.

СОГЛАСИЕ - единомыслие, единокордие, единоверие. Согласие среди людей. Согласие в семье. Согласие ума, сердца и воли. Как мир и согласие добрую надежду рождает. Несогласие и разногласие.

ТЕРПЕНИЕ - умение стойко переносить испытания и трудности. Терпение и надежда вместе идут. Без терпения нет спасения. Терпение дает умение. Нетерпимость к злостному слову и делу.

ПОСЛУШАНИЕ - доверие доброму опыту и надежда на него. Послушание совести. Послушание родителям. Законопослушание.

Любовь(9 часов)

ЛЮБОВЬ - сердечная привязанность. Любовь-добро. Любовь-единство. Любовь-дружба. Святая любовь. Любовь - созидательный труд души и тела.

МИЛОСЕРДИЕ - иметь милость в сердце. Уметь прощать человека, но быть строгим к его проступкам и нетерпимым ко злу. Где гнев - там и милость. Милость от любви исходит.

ДОБРОТА. Добрые слова и добрые дела. Доброжелательность. Доброта истинная и доброта ложная. Добрый человек в доброте проживет век. В ком добра нет, в том и правды мало.

ПОКАЯНИЕ - чистосердечное признание в поступке, отречение от зла. Покаяние ведет к очищению. Покаяние любви учит.

София(6 часов)

УМДАРАЗУМ. Ум познает и запоминает, а разум смысл постигает.

РАЗМЫШЛЯТЬИВРАЗУМЛЯТЬ. Грамота, книга, школа. Ум без разума - беда. Где ума не хватит - спроси разума.

ИСТИНА - неложность, подлинность, искренность. Хранители истины. Слово истины. Истина в деле. Истовость. Истина в образе. Путеводный образ.

ЗНАНИЕИМУДРОСТЬ. Слепая вера противна рассудку. Знание – плод учения, а истина - любви и правды. Мудрость и мудрецы. София-премудрость. Почему Вера, Надежда и любовь - родные сестры

БАЗОВЫЙ СОЦИОКУЛЬТУРНЫЙ РЯД

Вера. Верность. Правда. Честь. Надежда. Согласие. Терпение. Послушание. Любовь. Милосердие. Доброта. Покаяние. Ум да разум. Истина. Знание и мудрость. Единство Веры, Надежды и Любви.

Доверие. Уверенность. Признание. Преданность. Надежность. Чувство долга. Праведность. Правосудие. Путеводный образ. Единомыслие. Единокордие. Единоверие. Сострадание. Нетерпимость. Совесть. Сердечная привязанность. Милость в сердце. Доброжелательность. Раскаяние. Размышление. Знание. Вразумление. Подлинность. Искренность.

Главными целями курса в 3-м классе являются:

➤ освоение социокультурных категорий *Вера, Надежда, Любовь, София;*

- развитие социокультурного опыта присоединения к истокам духовности и нравственности;
- развитие целостного восприятия мира внешнего (социокультурная среда развития) и мира внутреннего (духовные и душевные начала);
- формирование ощущения этнического и социокультурного родства с окружающим социумом; уверенности в том, что это родство создает возможность самореализации.

Планируемые результаты освоения курса в 3 классе:

➤ освоение следующих базовых социокультурных ценностей в соответствии с содержательными линиями национально-регионального компонента Государственного образовательного стандарта: культурно-исторической, информационно-методологической, социально-правовой, экологической, культуры здоровья: Вера. Верность. Правда. Честь. Надежда. Согласие. Терпение. Послушание. Любовь. Милосердие. Доброта. Покаяние. Ум да разум. Истина. Знание и мудрость. Единство Веры, Надежды и Любви.

Доверие. Уверенность. Признание. Преданность. Надежность. Чувство долга. Праведность. Правосудие. Путеводный образ. Единомыслие. Единодушие. Единоверие. Сострадание. Нетерпимость. Совесть. Сердечная привязанность. Милость в сердце. Доброжелательность. Раскаяние. Размышление. Знание. Вразумление. Подлинность. Искренность.

- раскрыть их смысл в соответствии с контекстом употребления;
- уметь правильно использовать их в своей речи;
- использовать их при организации самостоятельных видов деятельности.

Содержание занятий в четвертом классе

Введение (1 час)

Что такое традиции? Почему традиции необходимы в жизни человека, семьи и общества.

Традиции образа(8 часов)

ТРАДИЦИИ ПЕРВОГО ОБРАЗА: Отец, роль и место отца в доме и семье. Родоначальник и род. Родовое дерево. Отец родной, крестный, духовный, названный.

Мать: роль и место матери в семье и доме. Родная мать, мать-хранительница очага, крестная мать

Отечество. Родина. Мир-Вселенная, мир-сообщество, мир-согласие. Щит и меч на защите Отчизны. Щит и меч как символ миролюбия и справедливой кары.

ОБРАЗЫ ВЕРЫ, НАДЕЖДЫ, ЛЮБВИ. Вера, Надежда, Любовь в сердце русского человека. Праведники и мудрецы-носители традиции Веры, Надежды, Любви. Ангел-Хранитель. «Спасы» в народной культуре и традициях. «Спас в силах». Образ Спаса как знак любви Божией. «Спас как надежда» Смысл купола и креста в храмостроительстве и искусстве. Их виды. Дерево и птицы на русских иконах. Мотивы дерева, птицы и коня, ладьи в народном творчестве.

ОБРАЗЫ ПОКРОВА В НАРОДНОЙ ТРАДИЦИИ. Почитание Богоматери на Руси. Владимирский образ Божией Матери - святыня России. Покров Пресвятой Богородицы как символ заступничества. Образ Богородицы: «Умиление»,

«Знамение», «Путеводительница». Праздничные традиции и обычаи праздника Покрова.

ОБРАЗЫ СОФИИ И СВЕТА. Троица как знак единения, любви и согласия. Красота образа. Образ Троицы в искусстве в искусстве и окружающем мире. Софийские соборы в культуре России. Свет как знак истины, мира и добра. Свет знания и тьма невежества. Свеча и лампада в различных жизненных обстоятельствах русского человека.

Традиции слова (8 часов)

ТРАДИЦИИ СВЯТОГО СЛОВА. Святые слова просвещают ум, сердце и укрепляют силы. Обычаи и традиции молитвы. Завет и заповедь. Слово заветное и слово заповедное.

ТРАДИЦИИ ДОБРОГО СЛОВА. Благословение. Благословение родителей и благословение священника. Доброе дело без благословения не начинается. Послушание. Почитание родителей. Любовь и умиление. Радость личная и радость общая. Доброе слово способно вершить великие дела: врачевать, примирять, утешать и согревать.

ТРАДИЦИИ ЧЕСТНОГО СЛОВА. В чем состояло достоинство, уважение и почет русского человека. Слова чести и уговора - самые надежные. Уговор дороже золота. Вид уговора. На доброе дело – уговор, а на злое – сговор. Обетное слово. Виды традиционных обетов. Умей держать верность слову.

ТРАДИЦИИ ПОКАЯННОГО СЛОВА. Слова очищения. Признание вины. Обычаи покаяния. Исповедь. Слова прощения.

Укор и укоризна. Слово укоризны совесть пробуждает. Совесть выговора наказывает. Совестьливому человеку укоризна страшнее выговора.

Традиции дела (8 часов)

ТРУДОВЫЕ ТРАДИЦИИ. Крестьяне, ремесленники и купцы-труженики России. Обычаи общего дела. Распределение труда и сил. Община, артель, сотни, гильдии, цехи -традиционные трудовые сообщества.

ТРАДИЦИИ СЛУЖЕНИЯ. Царство и воинство, священство и книжники. Обычаи и нормы справедливого управления и суда, отваги и мужества, терпения и просвещения, рассуждения. Собор и дружина, братья и училища - традиционные сообщества общественного служения

ТРАДИЦИИ ПРАВЕДНОГО ДЕЛА. Опыт и трудолюбие, умение и смекалка, честность и благотворительность- основа трудовых традиций. Молодой работает, старый ум дает. Как выгоду совместить с добром. Отвага и мера, прозорливость и талант, основа служения. Праведный труд. Почему в основе любого таланта любовь. Не за свое дело не берись, за своим делом не ленись.

Традиции праздника(8 часов)

ТРАДИЦИИ ПРАЗДНИКА. Православные праздники. Обычаи православного праздника: моление и крестный ход. Праздник семейный. Торжество семьи. Гостеприимство, гулянье, трапеза. Трапеза-знак единения и примирения. Обычай русской трапезы. Где песня льется – там легче живется. Праздник народный и государственный. Народные гуляния. Ярмарка. Возложение венков. Воинский парад.

Заключительный урок (1 час)

Почему Истоки помогают лучше видеть, слышать, чувствовать и понимать окружающий мир. Истоки: прошлое в настоящем ради будущего.

БАЗОВЫЙ СОЦИОКУЛЬТУРНЫЙ РЯД

Традиции образа. Традиции дела и служения. Традиции слова. Подвиги души.

Отец. Родоначальник. Родовое дерево. Отец родной, крестный, духовный, названный. Мать. Родная мать, мать-хранительница очага, крестная мать.

Мир-Вселенная, мир-сообщество, мир-согласие. Щит и меч. Троица. Спаситель и «Спасы». Покров Пресвятой Богородицы. Образы Богородицы. Ангел-Хранитель. Праведники и мудрецы. Купол и крест. Свет, свеча и лампада. Моление и крестный ход.

Сообщество. Община, артель, сотни, гильдии, цехи, собор, дружина, братия, училище. Опыт. Праведный труд. Талант. Выгода и добро.

Завет и заповедь. Честь и уговор. Исповедь. Обет. Укор. Укоризна. Подвижники. Благодарение. Поминание и почитание. Трапеза.

Главными задачами курса в 4-м классе являются:

- осмысление и конкретизация духовно-нравственных категорий, предусмотренных программой;
- развитие внутреннего, духовного мира ради осознания своей нужности, полезности;
- воспитание чувства уважения, верности, ответственности к своей семье, родным, соотечественникам, Родине и чувства взаимного признания другого мира (веры, культуры, нации);
- социокультурное развитие группы;
- выработка собственной жизненной позиции, духовное осознание ответов на вопросы: «Кто я? Кто мы?» (формирование целостной идентичности личности)

В четвертом классе на новом уровне осуществляется повторное обращение к базовым социокультурным ценностям, осваиваемым в предыдущие годы, и, следовательно, актуализируются все содержательные линии НРК ГОС.

Планируемые результаты освоения курса в 4 классе:

- освоение системы базовых социокультурных ценностей в соответствии с содержательными линиями национально-регионального компонента Государственного образовательного стандарта: культурно-исторической, информационно методологической, социально-правовой, экологической, культуры здоровья: Традиции образа. Традиции дела и служения. Традиции слова. Подвиг души.

Отец. Родоначальник. Родовое дерево. Отец родной, духовный, названный. Мать. Родная мать, мать - хранительница очага.

Мир - Вселенная, мир - сообщество, мир - согласие. Отечество. Щит и меч.

Сообщества: община, артель, сотни, гильдии, цехи, собор, дружина, братия, училище. Опыт. Праведный труд. Талант. Выгода и добро.

Завет и заповедь. Честь и уговор. Исповедь. Обет укор и укоризна. Праведники и мудрецы.

Подвижники.

Благодарение. Поминание и почитание. Трапеза.

Традиции моей страны. Память народа. Человек, Традиции дела и служения. Гражданин. Забота о Родном Крае - долг гражданина. Законы и нормы. Ответственность. Россияне. Праздники Отечества. Государственные, национальные и народные праздники. Символы Отечества. Гимн. Герб. Флаг. Памятный Знак. Символ. Памятные места. Святыни. Служение Отечеству. Трудовое, воинское служение. Гражданское служение. Традиции народов по сохранению духовного и физического здоровья. Мир современный и мир старины. Связь поколений. Чувство Родины;

➤ истолковывать их смысл и сознательно употребляют в своей речи, общении, оценках;

➤ использовать при создании первой авторской Книги;

➤ опираться на них в организации и оценке своей деятельности и общения;

➤ применять их в поисковой и простейших формах исследовательской работы по изучению традиций родного края.

3. Календарно-тематическое планирование по курсу «Истоки»

1 класс

(1 час в неделю, 33 часа в год)

№ п/п	Тема	Кол-во часов	Дата	
			план	факт
	МИР (11 ч)			
1	Солнышко, мама и папа.	1		
2	Сердечное тепло родителей.	1		
3	Мир и лад.	1		
4	Первая книга.	1		
5	Истоки и школа.	1		
6	Истоки и радуга.	1		
7	Сказки А.С. Пушкина.	1		
8	Родной край. Родина.	1		
9	Щит и герб.	1		
10	Щит и герб.	1		
11	Илья Муромец.	1		
	СЛОВО (12ч)			
12	Слово.	1		
13	Слово.	1		
14	Весна и слово.	1		
15	Весна и слово.	1		
16	Золотое сердечко.	1		
17	Золотое сердечко.	1		
18	Серебряное копытце.	1		
19	Добрыня Никитич.	1		
20	Слово о родителях.	1		
21	Слово о родителях.	1		
22	Алеша Попович.	1		
23	Чаша жизни.	1		
	ОБРАЗ (5 ч)			
24	Родник.	1		
25	Образ Родины.	1		
26	Образ Родины.	1		
27	Защитник Отечества.	1		
28	Образ праздника.	1		
	КНИГА (5 ч)			
29	Книга.	1		
30	Книга книг.	1		
31	Живое слово книги.	1		
32	Первая книга.	1		
33	Мир книг.	1		

Календарно-тематическое планирование по курсу «Истоки»

2 класс

(1 час в неделю, 34 часа в год)

№ п/п	Тема	Кол- во часов	Дата	
			план	факт
	РОДНОЙ ОЧАГ (9 ч)			
1	Введение в предмет. Имя	1		
2	Семья	1		
3	Семья	1		
4	Род	1		
5	Дом	1		
6	Дом	1		
7	Деревня	1		
8	Город	1		
9	Обобщение по разделу «Родной очаг»			
	РОДНЫЕ ПРОСТОРЫ (9 ч)			
10	Нива и поле	1		
11	Нива и поле	1		
12	Лес	1		
13	Река	1		
14	Река	1		
15	Море-океан	1		
16	Путь- дорога	1		
17	Дорога жизни	1		
18	Обобщение по разделу «Родные просторы»	1		
	ТРУД ЗЕМНОЙ (8 ч)			
19	Сев и жатва	1		
20	Братья меньшие	1		
21	Ткачихи - рукодельницы	1		
22	Ткачихи - рукодельницы	1		
23	Мастера - плотники	1		
24	Кузнецы - умельцы	1		
25	Проект. Ярмарка	1		
26	Обобщение по разделу «Труд земной»	1		
	ТРУД ДУШИ (8 ч)			
27	Слово	1		
28	Сказка	1		
29	Песня	1		
30	Праздник	1		
31	Книга	1		
32	Икона	1		
33	Храм	1		
34	Обобщение по разделу «Труд души»	1		

Календарно-тематическое планирование по курсу «Истоки»

3 класс

(1 час в неделю, 34 часа в год)

№ п/п	Тема	Кол-во часов	Дата	
			план	факт
	ВЕРА			
1	Вводный урок	1		
2	Чему доверяет сердце.	1		
3	Во что верует душа.	1		
4	Верность- знак веры.	1		
5	Верность в слове и деле.	1		
6	Правда	1		
7	Где живёт правда.	1		
8	Честь.	1		
9	Светлая душа подвигом жива.	1		
10	Обобщение по разделу «Вера»	1		
	НАДЕЖДА			
11	Надежда.	1		
12	Надежда.	1		
13	Согласие.	1		
14	Согласие и красота.	1		
15	Терпение и умение.	1		
16	Терпение и спасение.	1		
17	Послушание.	1		
18	Послушание совести и закону.	1		
19	Обобщение по разделу «Надежда»	1		
	ЛЮБОВЬ			
20	Любовь к ближнему.	1		
21	Любовь.	1		
22	Милосердие в деле.	1		
23	Милосердие в слове.	1		
24	Доброта.	1		
25	Доброта – образ любви.	1		
26	Раскаяние.	1		
27	Покаяние и любовь.	1		
28	Обобщение по разделу «Любовь»	1		
	СОФИЯ			
29	Ум да разум.	1		
30	Святые Кирилл и Мефодий.	1		
31	Истина.	1		
32	Истина в образе и деле.	1		
33	Знания и мудрость.	1		
34	Обобщение по разделу «София».	1		

Календарно-тематическое планирование по курсу «Истоки»

4 класс

(1 час в неделю, 34 часа в год)


№ п/п	Тема	Кол- во часов	Дата	
			план	факт
	ВВЕДЕНИЕ (1 ч)			
1	Что такое традиции	1		
	ТРАДИЦИИ ОБРАЗА (8 ч)			
2	Первые образы. Отец и мать.	1		
3	Первые образы. Родители.	1		
4	Первые образы. Отечество. Щит и меч.	1		
5	Первые образы. Мир.	1		
6	Священные образы. Спаситель.	1		
7	Священные образы. Богородица. Ангел-хранитель.	1		
8	Светлые образы. Свет и просветители, праведники и мудрецы.	1		
9	Святые образы. Образы-знаки.	1		
	ТРАДИЦИИ СЛОВА (8 ч)			
10	Священные слова. Заповеди, заветы, молитвы.	1		
11	Сердечные слова. Родительское благословение.	1		
12	Сердечные слова. Родительское благословение.	1		
13	Сердечные слова. Сердце сердцу весть подаёт.	1		
14	Сердечные слова	1		
15	Честные слова. Договор и уговор.	1		
16	Честные слова. Присяга. Обет.	1		
17	Обобщение по разделу «Традиции слова»	1		
	ТРАДИЦИИ ДЕЛА (8 ч)			
18	Труд. Земледельцы.	1		
19	Труд. Ремесленники.	1		
20	Труд. Купцы и предприниматели.	1		
21	Служение. Воинство.	1		
22	Служение священства.	1		
23	Служение. Суд и управление.	1		
24	Творчество. Искусники. Книжники.	1		
25	Обобщение по разделу «Традиции праведного дела».	1		


	ТРАДИЦИИ ПРАЗДНИКА (8 ч)			
26	Гулять всем миром.	1		
27	Гулять всем миром.	1		
28	Радоваться всей семьёй.	1		
29	Радоваться всей семьёй.	1		
30	Помнить всем Отечеством.	1		
31	Помнить всем Отечеством.	1		
32	Молиться всей церковью.	1		
33	Обобщение по разделу «Потрудиться душой».	1		
	ЗАКЛЮЧЕНИЕ (1 ч)			
34	Традиции Отечества	1		

Приложение к основной образовательной программе
начального общего образования

Российская Федерация
Ханты-Мансийский автономный округ – Югра
Нижневартовский район
Муниципальное бюджетное общеобразовательное учреждение
«Излучинская общеобразовательная начальная школа»

Рассмотрено
на педагогическом
совете школы
Протокол
от 18.05.2023г. № 6

Согласовано
Заместитель директора
по УР
 С.В. Бондаренко
от 18.05.2023г.

УТВЕРЖДАЮ
Директор
МБОУ «Излучинская ОНШ»
 Е.В.Шагвалеева
Приказ
от 18.05.2023 г. № 311

Рабочая программа
курса внеурочной деятельности
«Разговоры о важном»
(духовно-нравственное направление)
для 4 классов
2023/2024 учебный год

Составители:
Кыналы Вера Дмитриевна,
учитель начальных классов
высшей квалификационной категории
Хуснудинова Наригуль Гаязитдиновна,
Сидорова Юлия Александровна,
учителя начальных классов

г.п. Излучинск
2023 г.

ПОЯСНИТЕЛЬНАЯ ЗАПИСКА

Актуальность и назначение программы

Программа разработана в соответствии с требованиями федеральных государственных образовательных стандартов начального общего, основного общего и среднего общего образования, федеральных образовательных программ начального общего, основного общего и среднего общего образования. Это позволяет обеспечить единство обязательных требований ФГОС во всем пространстве школьного образования в урочной и внеурочной деятельности.

Задача педагога: развитие у обучающегося ценностного отношения к Родине, природе, человеку, культуре, знаниям, здоровью.

Программа направлена на:

- формирование российской гражданской идентичности обучающихся;
- формирование интереса к познанию;
- формирование осознанного отношения к своим правам и свободам и уважительного отношения к правам и свободам других;
- выстраивание собственного поведения с позиции нравственных и правовых норм;
- создание мотивации для участия в социально-значимой деятельности;
- развитие у школьников общекультурной компетентности;
- развитие умения принимать осознанные решения и делать выбор;
- осознание своего места в обществе;
- познание себя, своих мотивов, устремлений, склонностей;
- формирование готовности к личностному самоопределению.

Нормативную правовую основу настоящей рабочей программы курса внеурочной деятельности «Разговоры о важном» составляют следующие документы.

1. Федеральный закон "Об образовании в Российской Федерации" от 29.12.2012 № 273-ФЗ
2. Стратегия национальной безопасности Российской Федерации, Указ Президента Российской Федерации от 2 июля 2021 г. № 400 «О Стратегии национальной безопасности Российской Федерации».
3. Приказ Министерства просвещения Российской Федерации от 31.05.2021
4. № 286 «Об утверждении федерального государственного образовательного стандарта начального общего образования» (Зарегистрирован Минюстом России 05.07.2021 № 64100). Приказ Министерства просвещения Российской Федерации от 18.07.2022 № 569 «О внесении изменений в федеральный государственный образовательный стандарт начального общего образования» (Зарегистрирован Минюстом России 17.08.2022 № 69676).
5. Письмо Министерства просвещения Российской Федерации «О направлении методических рекомендаций по проведению цикла внеурочных занятий «Разговоры о важном»» от 15.08.2022 № 03–1190.

6. Приказ Министерства просвещения Российской Федерации от 18.05.2023 № 372 «Об утверждении федеральной образовательной программы начального общего образования» (Зарегистрирован Минюстом России 12.07.2023 № 74229).

Программа реализуется в работе с обучающимися 1 классов. В 2023–2024 учебном году запланировано проведение 33 внеурочных занятий. Занятия проводятся 1 раз в неделю по понедельникам, первым уроком.

Внеурочные занятия «Разговоры о важном» направлены на развитие ценностного отношения обучающихся к своей родине – России, населяющим ее людям, ее уникальной истории, богатой природе и великой культуре. Внеурочные занятия «Разговоры о важном» должны быть направлены на формирование соответствующей внутренней позиции личности обучающегося, необходимой ему для конструктивного и ответственного поведения в обществе.

Основной формат внеурочных занятий «Разговоры о важном» – разговор и (или) беседа с обучающимися. Занятия позволяют обучающемуся вырабатывать собственную мировоззренческую позицию по обсуждаемым темам.

Основные темы занятий связаны с важнейшими аспектами жизни человека в современной России: знанием родной истории и пониманием сложностей современного мира, техническим прогрессом и сохранением природы, ориентацией в мировой художественной культуре и повседневной культуре поведения, доброжелательным отношением к окружающим и ответственным отношением к собственным поступкам.

Взаимосвязь с программой воспитания

Программа курса внеурочной деятельности разработана с учётом федеральных образовательных программ начального общего, основного общего и среднего общего образования. Это позволяет на практике соединить обучающую и воспитательную деятельность педагога, ориентировать её не только на интеллектуальное, но и на нравственное, социальное развитие ребёнка. Это проявляется:

- в выделении в цели программы ценностных приоритетов;
- в приоритете личностных результатов реализации программы внеурочной деятельности, нашедших свое отражение и конкретизацию в программе воспитания;
- в интерактивных формах занятий для обучающихся, обеспечивающих их вовлеченность в совместную с педагогом и сверстниками деятельность.

Ценностное наполнение внеурочных занятий

В основе определения тематики внеурочных занятий лежат два принципа:

- 1) соответствие датам календаря;
- 2) значимость для обучающегося события (даты), которое отмечается в календаре в текущем году.

Даты календаря можно объединить в две группы:

1. Даты, связанные с событиями, которые отмечаются в постоянные числа ежегодно (государственные и профессиональные праздники, даты исторических событий). Например, «День народного единства», «День защитника Отечества», «Новогодние семейные традиции разных народов России», «День учителя (советники по воспитанию)», «День российской науки» и т. д.

2. Юбилейные даты выдающихся деятелей науки, литературы, искусства. Например, «190-летие со дня рождения Д. Менделеева. День российской науки»,

«215-летие со дня рождения Н. В. Гоголя».

В программе предлагается несколько тем внеурочных занятий, которые не связаны с текущими датами календаря, но являющиеся важными в воспитании школьника. К примеру: «Мы вместе», «О взаимоотношениях в коллективе (Всемирный день психического здоровья, профилактика буллинга)» и др.

Следует отметить, что внеурочные занятия входят в общую систему воспитательной работы образовательной организации, поэтому тематика и содержание должны обеспечить реализацию их назначения и целей: становление у обучающихся гражданско-патриотических чувств. Исходя из этого, в планируемых результатах каждого сценария внеурочного занятия выделяются *нравственные ценности*, которые являются предметом обсуждения. Основные ценности характеризуются следующим образом.

1. Историческая память

– историческая память – обязательная часть культуры народа и каждого гражданина;

– историческая память соединяет прошлое, настоящее, позволяя сохранить и продолжить достижения, мудрость, опыт, традиции прошлых поколений;

– историческая память есть культура целого народа, которая складывается из объединения индивидуальных переживаний, и включает важнейшие нравственные качества: благодарность, уважение, гордость потомков за жизнь и подвиги предков.

Осознание этой нравственной ценности базируется на конкретном содержании занятия. Например, тема «День народного единства» рассматривается на известных исторических фактах – единение людей, когда Родина нуждается в защите в 1612 г.

2. Преемственность поколений

– каждое следующее поколение учится у предыдущего: осваивает, воссоздаёт, продолжает его достижения, традиции;

– семья построена на сохранении преемственности поколений. Память о предыдущих поколениях бережно хранится в предметах, фото, вещах, а также в гуманном отношении к старшим поколениям.

Например, тема: «О взаимоотношениях в семье (День матери)». Обсуждается проблема: каждое поколение связано с предыдущими и последующими общей культурой, историей, средой обитания, языком общения. Каждый человек должен воспитывать в себе качества, которые были характерны для наших предков, людей далёких поколений: любовь к родной земле, малой родине, Отечеству.

3. Патриотизм — любовь к Родине

– патриотизм (любовь к Родине) – самое главное качества гражданина;

– любовь к своему Отечеству начинается с малого — с привязанности к родному дому, малой родине;

– патриотизм строится на ответственности за судьбу своей родной земли; чувстве гордости за историю, культуру своего народа и народов России.

Эта высшая нравственная ценность является приоритетной во всех сценариях «Разговоров о важном». В каждом сценарии, в соответствии с содержанием, раскрывается многогранность чувства патриотизма и его проявления в разных сферах человеческой жизни.

4. Доброта, добрые дела

– доброта — это способность (желание и умение) быть милосердным, поддержать, помочь без ожидания благодарности;

– благотворительность — проявление добрых чувств; благотворительность была распространена в России в прошлые века, что стало сегодня примером для подражания.

Например, тема «Мы вместе». Разговор о добрых делах граждан России в прошлые времена и в настоящее время, тема волонтерства.

5. Семья и семейные ценности

– семья связана не только общим местом проживания, общим хозяйством, общими делами, но и значимыми ценностями — взаимопониманием, взаимоподдержкой, традициями и т. д.;

– каждый член семьи имеет свои обязанности, но всегда готовы прийти на помощь другому: взять на себя его дела, проявить внимание, оказать помощь друг другу;

– обучающийся должен ответственно относиться к своей семье, участвовать во всех ее делах, помогать родителям;

– семейные ценности всегда были значимы для народов России; семейные ценности представлены в традиционных религиях России.

Тема семьи, семейных взаимоотношений и ценностей является предметом обсуждения на занятиях, посвященных темам: «О взаимоотношениях в семье (День матери)», «Новогодние семейные традиции разных народов России» и др.

6. Культура России

– культура общества — это достижения человеческого общества, созданные на протяжении его истории;

– российская культура богата и разнообразна, она известна и уважаема во всем мире;

– культура представлена достижениями в материальной сфере (строительство, техника, предметы быта и др.), в духовной сфере (народное творчество, литература, изобразительное искусство, музыка, театр и др.), а также в этике, культуре взаимоотношений людей.

Темы, связанные с осознанием обучающимися этой социальной ценности, подробно и разносторонне представлены в «Разговорах о важном». Поэтому многие сценарии построены на чтении поэзии, обсуждении видеофильмов, произведений живописи и музыки: «По ту сторону экрана. 115 лет кино в России»,

«Цирк! Цирк! Цирк! (к Международному дню цирка)».

7. Наука на службе Родины

– наука обеспечивает прогресс общества и улучшает жизнь человека;

– в науке работают талантливые, творческие люди, бесконечно любящие свою деятельность;

– в России совершено много научных открытий, без которых невозможно представить современный мир.

О такой ценности общества и отдельно взятого человека учащиеся узнают в процессе обсуждения тем: «190-лет со дня рождения Д. Менделеева. День российской науки», «Я вижу Землю! Это так красиво».

Следует отметить, что многие темы внеурочных занятий выходят за рамки

содержания, изучаемого на уроках, но это не означает, что учитель будет обязательно добиваться точного усвоения нового знания, запоминания и четкого воспроизведения нового термина или понятия. Необходимо понимать, что на внеурочных занятиях как *неучебных* формируются определенные ценности: высшие нравственные чувства и социальные отношения. В течение года учащиеся много раз будут возвращаться к обсуждению одних и тех же понятий, что послужит постепенному осознанному их принятию.

Наличие сценариев внеурочных занятий не означает формального следования им. При анализе содержания занятия, которое предлагается в сценарии, педагог учитывает региональные, национальные, этнокультурные особенности территории, где функционирует данная образовательная организация. Обязательно учитывается и уровень развития учащихся, их интересы и потребности. При необходимости, исходя из статуса семей обучающихся, целесообразно уточнить (изменить, скорректировать) и творческие задания, выполнение которых предлагается вместе с родителями, другими членами семьи.

Особенности реализации программы

Личностное развитие ребёнка – главная цель педагога. Личностных результатов, обучающихся педагог может достичь, увлекая школьников совместной и интересной многообразной деятельностью, позволяющей раскрыть потенциал каждого; используя разные формы работы; устанавливая во время занятий доброжелательную, поддерживающую атмосферу; насыщая занятия ценностным содержанием.

Задача педагога, транслируя собственные убеждения и жизненный опыт, дать возможность школьнику анализировать, сравнивать и выбирать.

В приложениях к программе содержатся методические рекомендации, помогающие педагогу грамотно организовать деятельность школьников на занятиях в рамках реализации программы курса внеурочной деятельности «Разговоры о важном».

Содержание программы внеурочной деятельности «Разговоры о важном»

С чего начинается Родина? Колыбельная песня мамы, первая игрушка, первая книга. Малая Родина: родная природа, школа, друзья, культура и история родного края. Ответственность гражданина за судьбу своей Отчизны. Историческая память народа и каждого человека. Связь (преемственность) поколений – основа развития общества и каждого человека. Историческая память – это стремление поколения, живущего в настоящее время, принять и воспитывать в себе качества, которые отражают нравственные ценности предыдущих поколений («Там, где Россия», «Что такое Родина? (региональный и местный компонент)», «День народного единства», «Урок памяти»).

Любовь к Родине, патриотизм — качества гражданина России. Любовь к родному краю, способность любоваться природой, беречь её — часть любви к Отчизне. Преемственность поколений в готовности защищать родную землю. Великая Отечественная война: герои, подвиги, самопожертвование.

Непокоренный Ленинград: страницы истории блокады города («Зоя. К 100-летию со дня рождения Зои Космодемьянской», «Непокоренные. 80 лет со дня полного освобождения Ленинграда от фашистской блокады», «День защитника Отечества. 280 лет со дня рождения Ф. Ушакова», «Союзники России», «Урок памяти»).

Конституция Российской Федерации — главный закон государства. Что такое права и обязанности гражданина. Права ребёнка в России. Примеры выполнения обязанностей членами общества. Избирательная система в России (общее представление) («Главный закон страны», «Избирательная система России (30 лет ЦИК)», «Налоговая грамотность»).

Любовь к родной природе, ее охрана и защита – проявление патриотических чувств. Россия от края и до края: разнообразие природы, объекты природы, вошедшие в список мирового достояния ЮНЕСКО. Природа малой Родины. Природные достопримечательности Поволжья, Севера, Сибири, Дальнего Востока. Крым – природная жемчужина. Симферополь — столица Республики Крым, «ворота Крыма» («Крым. Путь домой», «Я вижу Землю! Это так красиво», «Экологичное потребление»).

Нравственные ценности российского общества. Трудовая деятельность россиян, созидательный труд на благо Отчизны. Многообразие профессий, люди особых профессий (спецназ, МЧС, полиция, гражданская авиация) («День спецназа», «Первым делом самолеты». О гражданской авиации»).

Герои нашего времени. Профессии прошлого и профессии будущего — что будет нужно стране, когда я вырасту? Профессии моих родителей, бабушек и дедушек. Профессиональные династии. Зачем нужно учиться всё время, пока работаешь? («Труд крут!», «Как найти свое место в обществе», «Герои нашего времени»).

Гуманизм, доброта, волонтерская деятельность — качество настоящего человека, способность оказать помощь, поддержку, проявить заботу и милосердие. Доброе дело: кому оно необходимо и для кого предназначено. Добрые дела граждан России в прошлые времена: благотворительность граждан; пожертвование как одна из заповедей в традиционных религиях.

Деятельность добровольцев как социальное служение в военное и мирное время: примеры из истории и современной жизни. Качества людей, которых называют добровольцами: милосердие, гуманность, сопереживание.

Как младший школьник может проявить добрые чувства к другим людям? («Мы вместе», «О взаимоотношениях в коллективе (Всемирный день психического здоровья, профилактика буллинга)»).

Детские общественные организации в России и их деятельность – мы вместе, и мы делаем добрые дела. Наша помощь нужна тем, кто в ней нуждается: больным, старым, слабым («Будь готов! Ко дню детских общественных организаций»). Всемирный фестиваль молодежи

Учебный коллектив. Правила взаимодействия в учебной деятельности. Взаимоответственность членов учебного коллектива за успехи одноклассников, помощь, поддержка в коллективе – залог его благополучия и отсутствия конфликтов. Противостояние отрицательным влияниям («Всемирный день психического здоровья, профилактика буллинга»), «Россия – здоровая держава»).

Государственные праздники Российской Федерации:

– Новый год, — замечательный общенародный праздник. Традиции

празднования Нового года в разных странах. История возникновения новогоднего праздника в России. Рождество (7 января). История праздника Рождества Христова. Рождественские традиции в России. История создания новогодних игрушек («Новогодние семейные традиции разных народов России»).

– День российской науки (8 февраля). Наука и научные открытия в России. Значение научных открытий для прогресса общества и развития человека. Преемственность поколений в научных достижениях. Выдающиеся ученые прошлых веков: М.В. Ломоносов, Д.И. Менделеев, К. Э. Циолковский. Научные открытия российских учёных, без которых невозможно представить современный мир: телеграф, цветная фотография, радиоприёмник, ранцевый парашют, наркоз, искусственное сердце. Качества ученого: талант, вдохновение, упорство, увлеченность. Проявление интереса к научным знаниям и деятельности российских ученых. Желание расширять свои знания, участвовать в школьной научно-исследовательской деятельности. Что такое виртуальный мир и кто его создаёт? «Плюсы» и «минусы» виртуального мира. Правила безопасного пользования Интернет-ресурсами. («Россия: взгляд в будущее», «Технологический суверенитет/цифровая экономика/новые профессии», «190 лет со дня рождения Д. Менделеева. День российской науки»).

– День защитника Отечества (23 февраля). История рождения праздника. Защита Отечества — обязанность гражданина Российской Федерации, проявление любви к родной земле, Родине. Армия в годы войны и мирное время: всегда есть место подвигу. Качество российского воина: смелость, героизм, самопожертвование («День защитника Отечества. 280 лет со дня рождения Ф. Ушакова»).

– Международный женский день (8 марта) — праздник благодарности и любви к женщине. Женщина в современном обществе — труженица, мать, воспитатель детей. Великие женщины в истории России, прославившие свою Отчизну («О взаимоотношениях в семье (День матери)»).

– День космонавтики (12 апреля). Страницы истории российской космонавтики. Первый искусственный спутник Земли; Луноход-1; первый полёт человека в космос – Ю. А. Гагарин; первый выход в открытый космос — А. А. Леонов; самый длительный полёт в космосе — Валерий Поляков. Гордость россиян за успехи страны в освоении космоса («Я вижу Землю! Это так красиво»).

– Праздник Весны и Труда (1 мая). Истории праздника – 100 лет. Последний весенний месяц связан с разнообразными работами в поле, в саду, в огороде. С давних времен люди желали друг другу хорошего урожая, удачного лета. Традиция изменилась, когда женщины-работницы выступили на митинге с требованиями прекратить эксплуатировать детский труд и повысить заработную плату женщинам («Труд крут!»).

– День Победы (9 мая). Великая победа советской армии в Великой Отечественной войне. Какое чувство вело советских людей на борьбу за свободу своей Родины? Вклад в победу советских воинов, тыла, партизанского движения. Кто такие фашисты? Почему они хотели сделать все народы своими рабами? Преступления нацистов: концлагерь как места принудительной жестокой изоляции. Дети Освенцима. 11 апреля — день освобождения узников концлагерей. Связь (преемственность) поколений: бессмертный полк — помним,

любим, гордимся («День памяти»).

– День России (12 июня) – праздник всех, кто любит свою страну, заботиться о ее процветании. Этот праздник – символ свободы, гражданского мира, согласия всех народов Российской Федерации. В это день каждый еще раз вспомнит о том, что Россия – это мы, живущие в больших и малых городах, на берегах Северного Ледовитого океана и на склонах Кавказских гор, в Поволжье и за Уралом.... В этот день мы еще раз убеждаемся, что все народы нашей страны – едины («Там, где Россия»).

– День знаний (1 сентября). Наша страна предоставляет любому ребёнку возможность с 6,5 лет учиться в школе. Знания — ценность, которая необходима не только каждому человеку, но и всему обществу. Знания — основа успешного развития человека и общества. Каждый должен стремиться к обогащению и расширению своих знаний («День Знаний»).

– День учителя (5 октября). Учитель — важнейшая в обществе профессия. Назначение учителя – социальное служение, образование и воспитание подрастающего поколения. Учитель — советчик, помощник, участник познавательной деятельности школьников. Оценка учительского труда. Страницы истории развития образования. Первые школы, первые учителя-монахи. Влияние книгопечатания на развитие образования. И. Федоров. Великие педагоги прошлого. Учебники К.Д. Ушинского для обучения грамоте детей. Яснополянская школа Л. Н. Толстого («День учителя (советники по воспитанию)»).

– День народного единства (4 ноября). Этот праздник – проявление гордости и поклонения предшествующим поколениям, которые не раз проявляли патриотические чувства, объединялись в те времена, когда Родина нуждалась в защите. Так было в 1612 году, когда Минин и Пожарский собрали народное ополчение для борьбы с иноземными захватчиками. Так было в 1941-1945 годах во время Великой Отечественной войны с фашистами. («День народного единства»).

Различные праздники, посвященные истории и культуре России:

Историческая память: Пётр и Феврония Муромские – символ любви и взаимопонимания в семейной жизни. Ценности российской семьи: любовь, взаимопонимание, участие в семейном хозяйстве, воспитании детей). Семья – первый в жизни ребенка коллектив. Традиции, обычаи, трудовая и досуговая деятельность; взаимоотношения в семьях разных народов РФ. Поколения в семье. Семейное «древо». Особое отношение к старшему поколению, проявление действенного уважения, внимания к бабушкам и дедушкам, забота о них. Роль отца в семье, участие в хозяйственной деятельности, досуге семьи, укреплении традиционных семейных ценностей. Понимание роли отца как родителя, участие в воспитании детей, отцовское влияние на сына и/или дочь. Мать, мама — главные в жизни человека слова. Мать — хозяйка в доме, хранительница семейного очага, воспитательница детей. С первых дней жизни рядом с ребёнком всё время присутствует мама — человек, чьё сердце бьётся чаще и сильнее, чем у других людей («О взаимоотношениях в семье (День матери)»).

Культура России. Что такое творчество? Люди творческих профессий: поэты, художники, композиторы, артисты, создатели игрушек. Примеры народных промыслов. Искусство в жизни человека. Страницы истории становления искусства в России: от Древней Руси до современности (скоморохи, первые театры опера и балета, драматические театры в России). Музыкальное,

изобразительное, театральное, цирковое искусства и его выдающиеся представители. К. С. Станиславский — великий деятель театрального искусства: яркие страницы жизни и деятельности. Значение российской культуры для всего мира («По ту сторону экрана. 115 лет кино в России», «Цирк! Цирк! Цирк! (К Международному дню цирка)», «От «А» до «Я», 450 лет «Азбуке» Ивана Федорова»).

Великая российская литература. Великие поэты России: А. С. Пушкин – создатель нового русского языка поэзии. Памятные даты календаря: дни памяти российских писателей и поэтов прошлых веков. Николай Васильевич Гоголь – русский писатель, внесший вклад в развитие отечественной литературы («215-летие со дня рождения Н. В. Гоголя», «Русский язык. Великий и могучий. 225 лет со дня рождения А. С. Пушкина»).

Планируемые результаты освоения программы внеурочных занятий «Разговоры о важном»

Занятия в рамках программы направлены на обеспечение достижений школьниками следующих личностных, метапредметных и предметных образовательных результатов.

Личностные результаты

Гражданско-патриотического воспитания: осознание своей этнокультурной и российской гражданской идентичности; сопричастность к прошлому, настоящему и будущему своей страны и родного края; уважение к своему и другим народам; первоначальные представления о человеке как члене общества, о правах и обязанности гражданина, качествах патриота своей страны.

Духовно-нравственное воспитание: понимание связи человека с окружающим миром; бережное отношение к среде обитания; проявление заботы о природе; неприятие действий, приносящих ей вред. Признание индивидуальности каждого человека; проявление сопереживания, уважения и доброжелательности; неприятие любых форм поведения, направленных на причинение физического и морального вреда другим людям; выполнение нравственно-этических норм поведения и правил межличностных отношений.

Эстетическое воспитание: уважительное отношение и интерес к художественной культуре, восприимчивость к разным видам искусства, традициям и творчеству своего и других народов; стремление к самовыражению в разных видах художественной деятельности.

Физическое воспитание, культура здоровья и эмоционального благополучия: соблюдение правил здорового и безопасного (для себя и других людей) образа жизни в окружающей среде (в том числе информационной); бережное отношение к физическому и психическому здоровью.

Трудовое воспитание: осознание ценности труда в жизни человека и общества, ответственное потребление и бережное отношение к результатам труда, интерес к различным профессиям.

Ценности научного познания: первоначальные представления о научной картине мира; познавательные интересы, активность, инициативность, любознательность и самостоятельность в познании. Проявление желания обогащать свои знания, способность к поисково-исследовательской деятельности.

Метапредметные результаты

Универсальные учебные познавательные действия: для решения

предложенных учебных задач использовать интеллектуальные операции (сравнение, анализ, классификацию), оценивать ситуации нравственного и безнравственного поведения, приводить примеры событий, фактов, демонстрирующих отношение человека к окружающему миру, проявление нравственно-этических качеств. Работать с информацией, представленной в текстовом, иллюстративном, графическом виде.

Универсальные учебные коммуникативные действия: проявлять активность в диалогах, дискуссиях, высказывать свое мнение по поводу обсуждаемых проблем; соблюдать правила ведения диалога и дискуссии; создавать устные и письменные высказывания, небольшие тексты (описание, рассуждение); проявлять желание готовить небольшие публичные выступления.

Универсальные учебные регулятивные действия: признавать возможность существования разных точек зрения; корректно и аргументированно высказывать свое мнение. Принимать участие в планировании действий и операций по решению учебной задачи, оценивать свое участие в общей беседе (дискуссии, учебном диалоге).

Занятия «Разговоры о важном» позволяют осуществить решение задач по освоению **предметных планируемых результатов**.

Многие темы «Разговоров о важном» строятся на использовании содержания учебных предметов. Это позволяет совершенствовать функциональную грамотность младших школьников: развивать умения использовать полученные знания в нестандартных ситуациях; отбирать, анализировать и оценивать информацию в соответствии с учебной задачей; строить высказывания и тексты с учетом правил русского языка.

Предметные результаты освоения программы внеурочной деятельности «Разговоры о важном» представлены с учетом специфики содержания предметных областей, к которым имеет отношение содержание курса внеурочной деятельности:

Русский язык: первоначальное представление о многообразии языков и культур на территории Российской Федерации, о языке как одной из главных духовно-нравственных ценностей народа; понимание роли языка как основного средства общения; осознание значения русского языка как государственного языка Российской Федерации; понимание роли русского языка как языка межнационального общения; осознание правильной устной и письменной речи как показателя общей культуры человека; овладение основными видами речевой деятельности на основе первоначальных представлений о нормах современного русского литературного языка; использование в речевой деятельности норм современного русского литературного языка и речевого этикета.

Литературное чтение: осознание значимости художественной литературы и произведений устного народного творчества для всестороннего развития личности человека; первоначальное представление о многообразии жанров художественных произведений и произведений устного народного творчества; овладение элементарными умениями анализа и интерпретации текста.

Иностранный язык: знакомство представителей других стран с культурой своего народа.

Математика и информатика: развитие логического мышления; приобретение опыта работы с информацией, представленной в графической и текстовой форме, развитие умений извлекать, анализировать, использовать

информацию и делать выводы.

Окружающий мир: сформированность уважительного отношения к своей семье и семейным традициям, Организации, родному краю, России, ее истории и культуре, природе; сформированность чувства гордости за национальные свершения, открытия, победы; первоначальные представления о природных и социальных объектах как компонентах единого мира, о многообразии объектов и явлений природы; о связи мира живой и неживой природы; сформированность основ рационального поведения и обоснованного принятия решений; первоначальные представления о традициях и обычаях, хозяйственных занятиях населения и массовых профессиях родного края, достопримечательностях столицы России и родного края, наиболее значимых объектах Всемирного культурного и природного наследия в России; важнейших для страны и личности событиях и фактах прошлого и настоящего России; основных правах и обязанностях гражданина Российской Федерации; развитие умений описывать, сравнивать и группировать изученные природные объекты и явления, выделяя их существенные признаки и отношения между объектами и явлениями; понимание простейших причинно-следственных связей в окружающем мире (в том числе на материале о природе и культуре родного края); приобретение базовых умений работы с доступной информацией (текстовой, графической, аудиовизуальной) о природе и обществе, безопасного использования электронных ресурсов организации и сети Интернет, получения информации из источников в современной информационной среде; формирование навыков здорового и безопасного образа жизни на основе выполнения правил безопасного поведения в окружающей среде, в том числе знаний о небезопасности разглашения личной и финансовой информации при общении с людьми вне семьи, в сети Интернет и опыта соблюдения правил безопасного поведения при использовании личных финансов; приобретение опыта положительного эмоционально-ценностного отношения к природе; стремления действовать в окружающей среде в соответствии с экологическими нормами поведения.

Основы религиозных культур и светской этики: понимание необходимости нравственного совершенствования, духовного развития, роли в этом личных усилий человека; формирование умений анализировать и давать нравственную оценку поступкам, отвечать за них, проявлять готовность к сознательному самоограничению в поведении; построение суждений оценочного характера, раскрывающих значение нравственности, веры как регуляторов поведения человека в обществе и условий духовно-нравственного развития личности; понимание ценности семьи, умение приводить примеры положительного влияния религиозной традиции на отношения в семье, воспитание детей; овладение навыками общения с людьми разного вероисповедания; осознание, что оскорбление представителей другой веры есть нарушение нравственных норм поведения в обществе; понимание ценности человеческой жизни, человеческого достоинства, честного труда людей на благо человека, общества; формирование умений объяснять значение слов "милосердие", "сострадание", "прощение", "дружелюбие"; умение находить образы, приводить примеры проявлений любви к ближнему, милосердия и сострадания в религиозной культуре, истории России,

современной жизни; открытость к сотрудничеству, готовность оказывать помощь; осуждение любых случаев унижения человеческого достоинства; знание общепринятых в российском обществе норм морали, отношений и поведения людей, основанных на российских традиционных духовных ценностях, конституционных правах, свободах и обязанностях гражданина.

Изобразительное искусство: выполнение творческих работ с использованием различных художественных материалов и средств художественной выразительности изобразительного искусства; умение характеризовать виды и жанры изобразительного искусства; умение характеризовать отличительные особенности художественных промыслов России.

Музыка: знание основных жанров народной и профессиональной музыки.

Технология: сформированность общих представлений о мире профессий, значении труда в жизни человека и общества, многообразии предметов материальной культуры.

Физическая культура: сформированность общих представлений о физической культуре и спорте, физической активности человека, физических качествах, жизненно важных прикладных умениях и навыках, основных физических упражнениях; умение взаимодействовать со сверстниками в игровых заданиях и игровой деятельности, соблюдая правила честной игры

Многие темы «Разговоров о важном» выходят за рамки программ учебных предметов и способствуют развитию кругозора младшего школьника, его возрастной эрудиции и общей культуры. Эта функция внеурочной деятельности особенно важна и является после решения воспитательных задач - существенной и приоритетной.

Тематическое планирование 1 класс (1 час в неделю)

Тема	Основное содержание	Характеристика деятельности обучающихся	Электронные цифровые образовательные ресурсы	Дата изучения		Примечание
				По плану	По факту	
1. День знаний	<p>Знания – ценность, которая необходима не только каждому человеку, но и всему обществу. Наша страна предоставляет любому ребёнку возможность с 6,5 лет учиться в школе</p> <p>Знания – основа успешного развития человека и общества</p>	<p>Просмотр видеоролика о Дне знаний и о традициях этого праздника.</p> <p>Участие в эвристической беседе: традиции нашей школы, обсуждение вопросов: «Почему важно учиться? Как быть, если что-то не знаешь или не умеешь?» и др.</p> <p>Рассматривание репродукций картин о школе прошлых веков, сравнение с современной школой.</p> <p>Например: В. Маковский «В сельской школе»; Н. Богданов-Бельский «Сельская школа», «Устный счет. Народная школа»; Б. Кустодиев «Земская школа»; А. Максимов «Книжное</p>	<p>https://razgovor.edsoo.ru/?year=2023</p>			

		<p>научение»; А. Морозов «Сельская школа» (на выбор)</p> <p>Участие в коллективной игре-путешествии (игре-соревновании), разгадывании загадок</p>				
2. Там, где Россия	<p>Любовь к Родине, патриотизм – качества гражданина России. Любовь к родному краю, способность любоваться природой, беречь её – часть любви к Отчизне.</p>	<p>Просмотр и обсуждение видеоматериалов «Россия – от края до края»: природа разных уголков страны. Работа с иллюстрациями: узнавание по фотографиям городов России. Достопримечательности Москвы. Беседа: «В каких местах России тебе хотелось бы побывать?»</p> <p>Интерактивная игра-соревнование: «Знаем ли мы свой край» (с использованием иллюстраций)</p>	<p>https://razgovor.edsoo.ru/?year=2023</p>			
3. 100-летие со дня рождения Зои Космодемьянской	<p>Героизм советских людей в годы Великой Отечественной войны. Участие молодежи в защите Родины от фашизма. Зоя Космодемьянская – первая женщина – Герой Советского</p>	<p>Рассматривание и описание портрета Зои – московской школьницы. Восприятие рассказа учителя и фотографий из семейного альбома Космодемьянских</p>	<p>https://razgovor.edsoo.ru/?</p>			

	<p>Союза за подвиги во время ВОВ. Качества юной участницы диверсионной группы: бесстрашие, любовь к Родине, героизм.</p>	<p>Обсуждение рассказа учителя и видеоматериалов о событиях в деревне Петрищево.</p> <p>Обсуждение значения пословиц: «Родина – мать, умей за нее постоять», «Для родины своей ни сил, ни жизни не жалеи», «С родной земли - умри, не сходи», «Чужой земли не хотим, а своей не отдадим» (на выбор)</p>	<p>year=2023</p>			
<p>4. Избирательная система России (1 час)</p>	<p>Избирательная система в России: значение выборов в жизни общества; право гражданина избирать и быть избранным. Участие в выборах – проявление заботы гражданина о процветании общества.</p> <p>Важнейшие особенности избирательной системы в нашей стране: право гражданина на выбор; справедливость, всеобщность, личное участие гражданина</p>	<p>Просмотр и обсуждение отрывка из видеофильма «О выборах детям». Дискуссия: «Какое значение имеют выборы для жизни общества».</p> <p>Чтение четверостиший о Родине.</p> <p>Виртуальная экскурсия на избирательный участок.</p> <p>Коллективное составление сценария выступления детей на избирательном участке в день выборов</p>	<p>https://razgovor.edsoo.ru/?year=2023</p>			
<p>5. День учителя (советники по</p>	<p>Учитель – важная в обществе профессия. Назначение учителя –</p>	<p>Обсуждение ценности важнейшей профессии.</p>	<p>https://</p>			

воспитанию)	социальное служение, образование и воспитание подрастающего поколения. Учитель – советчик, помощник, участник познавательной деятельности школьников. Оценка учительского труда.	Участие в разыгрывании сценок «Я – учитель», «Я и мои ученики». Участие в групповой, парной работе: создание рисунков «Наш класс», «Мой учитель» . Работа с текстами (пословицами, стихотворениями), связанными с профессией учителя	razgovor.edsoo.ru/?year=2023			
6. О взаимоотношениях в коллективе	Общая цель деятельности одноклассников. Взаимопомощь, поддержка, выручка – черты настоящего коллектива. Детский телефон доверия	Анализ рисунков «Рукавички»: умеем ли мы вместе работать? Умеем ли договариваться?». Чтение и обсуждение рассказа В. Осеевой «Три товарища?». Диалог: происходят ли в нашем классе похожие истории? Дискуссия: «Когда мы обижаемся: как не реагировать на обиду? Интерактивное задание: рассматривание фотографий нашего класса: «Мы вместе!»	https://razgovor.edsoo.ru/?year=2023			
7. По ту сторону	Российскому кинематографу	Слушание песни Буратино	https://			

<p>экрана</p>	<p>– 115 лет. Может ли сегодня человек (общество) жить без кинематографа? «Великий немой» – фильмы без звука. 1908 год – рождение детского кино в России. Первые игровые фильмы: «Дедушка Мороз», «Царевна-лягушка», «Песнь о вещем Олеге». Создание студии «Союздетфильм». Известные первые игровые фильмы: «По щучьему велению», «Морозко», «Королевство кривых зеркал», (режиссера Александра Роу).</p>	<p>из фильма «Приключения Буратино» (композитор А. Рыбников). Просмотр видеоматериалов: кадры из немого кино. Беседа: Можно ли по мимике, жестам, поведению артистов понять сюжет картины? Интерактивное задание – викторина «Знаем ли мы эти известные детские фильмы?» (отгадывание по отдельным эпизодам и фото героев названия фильмов). Например, «По щучьему велению», «Королевство кривых зеркал», «Царевна-лягушка». Ролевая игра: «Мы снимаем кино» (разыгрывание эпизода из сказки «Царевна-лягушка», разговор царевича с лягушкой). Рассказы детей: «Мой любимый кинофильм»</p>	<p>/razgovor.edsoo.ru/?year=2023</p>			
<p>8. День спецназа</p>	<p>28 октября – День подразделений специального назначения. Страна гордится важной работой бойцов</p>	<p>Работа с иллюстративным материалом: описание внешнего вида бойцов</p>	<p>https://razgo</p>			

	<p>спецназа. Легендарные подразделения: «Альфа», - борьба с террористами, освобождение заложников, поиск особо опасных преступников. «Вымпел» – охрана экологически важных объектов; борьба с террористами; ведение переговоров и проведение разведки. Качества бойцов спецназа, спортивные тренировки</p>	<p>спецподразделения, примеры деятельности подразделений спецназа: освобождение заложников, захват террористов. Просмотр видеоматериалов о физической подготовке бойцов спецназа. Интерактивное задание: восстановление пословиц о смелости (героизме), объяснение их значения. Например: «Тот герой, кто за Родину горой!», «Не тот герой кто награду ждет, а тот герой, что за народ встает!», «Один за всех, все – за одного», «Сам погибай, а товарища выручай» (по выбору)</p>	<p>vor.edsoo.ru/?year=2023</p>			
<p>9. День народного единства</p>	<p>Чему посвящен праздник «День народного единства»? Проявление любви к Родине: объединение людей в те времена, когда Родина нуждается в защите. Чувство гордости за подвиги граждан земли русской в 1612 году</p>	<p>Рассматривание плаката, посвященного Дню народного единства. Обсуждение: «Почему на плакате изображены эти два человека? Какие события связаны с Мининым и Пожарским?».</p>	<p>https://razgovor.edsoo.ru/?year=2023</p>			

	<p>Минин и Пожарский – герои, создавшие народное ополчение для борьбы с иноземными захватчиками</p>	<p>Беседа с иллюстративным материалом: кем были Минин и Пожарский? Интерактивное задание: рассмотрите портреты Минина и Пожарского, опишите их внешний вид, одежду, выражение лица. Рассказ учителя о событиях 1612 года. Беседа: Что такое ополчение? Ополчение 1612 года и 1941 года (рассказ учителя с иллюстративным материалом)</p>				
<p>10. Россия – взгляд в будущее</p>	<p>Экономика как управление хозяйством страны: производство, распределение, обмен, потребление. Что сегодня делается для успешного развития экономики РФ? Можно ли управлять экономикой с помощью компьютера (что такое цифровая экономика – интернет-экономика, электронная экономика). «Умный дом»: «умное освещение», «команды</p>	<p>Просмотр и обсуждение видео: «Что такое экономика страны? Откуда произошло слово «экономика»?». Интерактивное задание: Составление плаката-рисунка «Что такое экономическая деятельность: производство-распределение-обмен-потребление». Воображаемая ситуация: мы попали в «умный дом». Что происходит в «умном</p>	<p>https://razgovor.edsoo.ru/?year=2023</p>			

	электроприборам (кофеварка, чайник)», напоминания-сигналы жителям квартиры.	доме»? Какие команды мы можем дать голосовому помощнику				
11. День матери	<p>Мать, мама – главные в жизни человека слова. Мать – хозяйка в доме, хранительница семейного очага, воспитательница детей. Матери- героини.</p> <p>Как поздравить маму в ее праздник – День матери?</p>	<p>Слушание песни «О маме» из кинофильма «Мама».</p> <p>Интерактивное задание: расскажем о маме: Мама заботится о ребенке: рассматривание репродукции картины С. Ерощкина «У колыбели»; Б. Кустодиева «Утро».</p> <p>Мама помогает ребенку познать мир: рассматривание репродукции картины А. Аверина «Море»</p> <p>Воображаемая ситуации: для девочек – «Ты – мама. У тебя есть дочка. Она капризничает. Как ты ее успокоишь?». Для мальчиков – «Как ты думаешь, что будет делать мама».</p> <p>Беседа на основе рассматривания видео и иллюстративного материала: Матери-героини»</p>	<p>https://razgovor.edsoo.ru/?year=2023</p>			

		<p>Дискуссия: «Нам нужно поздравить маму с Днем матери. Как мы это сделаем». Рассматривание рисунков (плакатов) детей - ровесников учащихся 1-2 класса</p>				
12. Что такое Родина?	<p>Родина – это страна, где человек родился и живет, учится, работает, растит детей. Родина – это отчий дом, родная природа, люди, населенные пункты – все, что относится к стране, государству. Человек всегда проявляет чувства к своей Родине, патриот честно трудится, заботится о ее процветании, уважает ее историю и культуру</p>	<p>Слушание песни «То березка, то рябинка». Обсуждение: как понимает автор песни, что такое «Родина»? Интерактивное задание: соотнесение иллюстрации с названием территории России (тундра, тайга, Поволжье, Урал, Кавказ, Камчатка). Виртуальная экскурсия по городам России: Москва, Санкт-Петербург, Волгоград. Достопримечательного родного края. Выставка рисунков детей «Наша Родина, как я ее вижу». Дети рассказывают о своих рисунках</p>	<p>https://razgovor.edsoo.ru/?year=2023</p>			
13. Мы вместе.	<p>Память времен: каждое поколение</p>	<p>Рассматривание рисунков</p>	<p>https://</p>			

	<p>связано с предыдущими и последующими общей культурой, историей, средой обитания. Связь (преемственность) поколений – основа развития общества и каждого человека. Семейное древо. Память о своих родных, которые представляют предшествующие поколения. Сохранение традиций семьей, народом. Создание традиций своего класса.</p>	<p>детей «Семейное древо». Краткий рассказ о традициях в семье, которые остались от бабушек-дедушек. Традиции, связанные с проведением зимы и встречей весны у разных народов РФ: русский Веснянки, у татар и башкир праздник Каргатуй, у ханты и манси – День Вороны. работа с иллюстративным материалом. Эвристическая беседа: «Какие традиции будут у нашего класса?». Выставка фотографий класса: «Мы вместе».</p>	<p>/razgovor.edsoo.ru/?year=2023</p>			
<p>14. Главный закон страны</p>	<p>Конституция Российской Федерации – главный закон государства, который закрепляет права гражданина как отношение государства и его граждан. Права — это обязательство государства по созданию условий благополучной жизни каждого человека. Права ребенка в РФ</p>	<p>Рассматривание обложки и страницы Конституции РФ. Рассказ учителя: что записано в главном законе страны. Работа с иллюстрациями: описание прав гражданина РФ на свободное передвижение, выбор места проживания, право на</p>	<p>https://razgovor.edsoo.ru/?year=2023</p>			

		<p>свободный труд, отдых, образование, медицинскую помощь.</p> <p>Интерактивное задание: соотнесем иллюстрацию с правом ребенка РФ.</p> <p>Заполним таблицу: права ребенка РФ</p>				
15. Герои нашего времени	<p>Герой – человек, совершающий поступки, необычные по своей смелости, отваге. Совершая подвиги, герой никогда не думает об опасности для себя, его действия направлены на спасение других. Героями в нашей стране являются не только взрослые, но и дети. Проявление уважения к героям, стремление воспитывать у себя волевые качества: смелость, решительность, стремление прийти на помощь. Памятники героям мирного времени</p>	<p>Просмотр видеоматериала «Герои мирного времени» о врачах г. Благовещенска.</p> <p>Беседа: «Можно ли назвать поступок врачей подвигом? О чем думали врачи, узнав о пожаре? Как они вели себя? Интерактивное задание: проанализировав поступок подростка, составить его портрет. Например, героические поступки Вани Макарова, Максима Кобычева, Лиды Пономарёвой, Марины Плотниковой.</p> <p>Рассматривание фотографий орденов Героя России, Ордена мужества, медаль «За отвагу».</p> <p>Рассматривание и описание</p>	<p>https://razgovor.edsoo.ru/?year=2023</p>			

		<p>памятников героям мирного времени. Например, памятник пожарным и спасателям (Новосибирск); памятник героям, погибшим, спасая детей (Севастополь), памятник морякам-подводникам, погибшим в мирное время (Курск), памятник пожарным и спасателям МЧС (Тверь) – на выбор.</p> <p>Воображаемая ситуация: представим, что мы находимся около памятника героям мирного времени. Какие цветы мы возложим к памятнику, что напишем на ленточке?</p>				
<p>16. «Новый год – традиции праздника разных народов России»</p>	<p>Новый год – любимый семейный праздник. История возникновения новогоднего праздника в России. Участие детей в подготовке и встрече Нового года. Подарки и пожелания на Новый год. История создания новогодних игрушек. Традиции Новогоднего праздника разных народов России: якутов (праздник "Ысыах");</p>	<p>Просмотр и обсуждение видео: «Москва Новогодняя!». Беседа: как украшен к Новому году наш город (поселок, село). Как украшен ваш дом к встрече Нового года. Рассказы детей: «Моя любимая новогодняя игрушка».</p>	<p>https:// / razgovor.edsoo.ru /? year= 2023</p>			

	<p>бурятов День Белого Месяца); осетинский Новый Год Ногбон; татар («Навруз») – по выбору.</p>	<p>Виртуальная экскурсия в музей «фабрика елочных игрушек» (Москва) Интерактивное задание: составление коллективного рассказа «История Новогоднего праздника в России» (на основе иллюстративного материала) Чтение детьми (или рассказывание) коротких историй о традиции встречи Нового года народов России</p>				
<p>17. От «А» до «Я». 450 лет «Азбуке» Ивана Федорова</p>	<p>Иван Федоров - выдающийся первопечатник в России, не только составитель и издатель первых книг, но и педагог, создатель методики обучения грамоте. Особенности построения «Азбуки»</p>	<p>Рассматривание страниц «Азбуки» И. Федорова. Сравнение иллюстраций, букв с современным «Букварем». Беседа: «Как вы думаете, был ли интересен детям того времени такой учебник? Мог ли создать такую книгу человек, который не понимал детей, не знал, как их учить грамоте?» Воображаемая ситуация: представим, что мы находимся в Москве, у памятника И. Федорову.</p>	<p>https://razgovor.edsoo.ru/?year=2023</p>			

		Захотелось ли вам положить к памятнику цветы? Какие?				
18. Налоговая грамотность	Налог – денежные отношения между организацией и любым работающим человеком, необходимая обязательная плата государству с любых доходов. Для чего взимаются налоги? Откуда государство берет деньги для содержания учреждений, армии, объектов культуры, строительства жилья, детских садов и школ, больниц, стадионов и др.?	Работа с иллюстрациями, которые демонстрируют примеры использования налогов. Беседа: «На какие деньги строятся больницы, детские сады, школы; благоустраиваются города, ремонтируются дороги?» Дискуссия: «Может ли человек отказаться платить налоги? Почему говорят, что уплата налогов - обязанность гражданина?»	https://razgovor.edsoo.ru/?year=2023			
19. Непокоренные (блокада Ленинграда)	Что такое блокада? 900 дней жизни под обстрелом, без продовольствия и электричества. Как жили и о чём мечтали дети блокадного города: ленинградский ломтик хлеба; печь буржуйка; блокадная школа, как праздновали Новый год... Дорога жизни. Посильная помощь детей взрослым: уход за ранеными, дежурство на крыше.	Просмотр видеофильма «Салют в Ленинграде в честь прорыва блокады». Беседа: почему ленинградцы плачут во время салюта? Послушаем звук метронома. О чем он подавал сигналы? Интерактивное задание: рассматривание фото рисунков детей блокадного Ленинграда на тему «Ладога – дорога жизни». Беседа: о чем рассказывают рисунки	https://razgovor.edsoo.ru/?year=2023			

		<p>детей? Можно ли сказать, что авторы рисунков вспоминают историю своей жизни?</p> <p>Работа с фотографиями: особенности учебного класса, чем он отличается от класса мирного времени?</p> <p>Воображаемая ситуация: представим, что мы подошли к памятнику, посвященному детям блокадного Ленинграда. Постоим около него тихо, поклонимся героям города, не сдавшихся врагу, положим цветы</p>				
20. Союзники России	<p>Кого называют союзником? Договор о коллективной безопасности – объединение государств, которые совместно борются с терроризмом. Экономическое сотрудничество государств с Россией: Китай, Белоруссия. Культурное сотрудничество государств с Россией: спортивные соревнования, художественные выставки, фестивали и конкурсы,</p>	<p>Интерактивное задание: «Сравним две фотографии (на одной люди со сложенными на груди руками, на другой – пожимающие друг другу руки)». Какую из них можно назвать «союзники»?</p> <p>Рассказ учителя: страны, которые объединились (стали союзниками) в борьбе с международным</p>	<p>https:// / razgo vor.ed soo.ru /? year= 2023</p>			

	выступления театров	терроризмом. Интерактивное задание: на основе иллюстраций описать товары, которые получает Россия из стран (Китай, Белоруссия, Турция, Сирия) Просмотр и оценка видео: выступления Большого театра за рубежом				
21. Менделеев. 190 лет со дня рождения	<p>Наука и ученые: научные открытия позволили изменить жизнь человека и развивать общество.</p> <p>Лаборатория ученого. Что в ней происходит?</p> <p>Д.И. Менделеев - выдающийся ученый-химик и физик (изучал свойства веществ), создатель воздушного шара.</p> <p>Менделеев – педагог, профессор химии в университете, автор учебников по химии. Любимые занятия ученого в свободное время: «чемоданных дел мастер», шахматист.</p>	<p>Просмотр видео: открытия человека, которые позволили развивать общество (паровоз, радио, электричество, космическая ракета)</p> <p>Интерактивное задание: Нам нужно сравнить свойства каких-то веществ, например, воды и молока, чая и сока. Что нам нужно сделать? Зачем ученый проводит опыты, эксперименты? Рассказ учителя: Д.И. Менделеев проводит опыты с различными веществами, изучая их свойства и выделяя похожие свойства веществ.</p> <p>Работа с иллюстрациями и</p>	https:// / razgo vor.ed soo.ru /? year= 2023			

		<p>текстом: Менделеев – полет на воздушном шаре. Интерактивное задание: выбрать ответ на вопрос: «С какой целью создал Менделеев воздушный шар?» Ответы: он хотел показать своим детям Землю из космоса; ему нравилось летать; он хотел изучать атмосферу. Рассматривание фото любимых занятий ученого: создание чемоданов, шахматы, рисование. Дискуссия: Почему Менделеева называли «чемоданных дел мастер»? Разве он не мог купить себе чемодан в магазине? Можно ли по свободным занятиям ученого сказать, что он был разносторонним, творческим и очень интересным человеком?</p>				
22. День первооткрывателя	Первооткрыватели первыми открывают новые земли, страны, изучают и описывают их особенности.	<p>Просмотр видео «Антарктида – шестой континент» Рассказ учителя: «Восток» и</p>	https:// / razgo vor.ed			

	<p>Российские мореплаватели: открывшие Антарктиду (Ф. Беллинсгаузена и М. Лазарев). Первые открыватели космоса: Ю. Гагарин, В. Терешкова, А. Леонов. Проявление интереса и уважения к личности первооткрывателя, его чертам характера: целеустремленности, смелости, упорству</p>	<p>«Мирный» история открытия Антарктиды. Рассматривание портретов Ф. Беллинсгаузена и М. Лазарева, а также парусных кораблей. Работа с иллюстрациями: рассматривание и описание станций, работающих в Антарктиде: «Мирный», «Лазаревская», «Прогресс». Беседа: с какой целью создаются станции в Антарктиде? Интерактивное задание: что ты знаешь о первых космонавтах. Рассказы детей на основе иллюстраций и картин о космосе А. Леонова. Интерактивное задание: сделаем первые странички нашей классной книги «Первопроходцы».</p>	<p>soo.ru /? year= 2023</p>			
<p>23. День защитника Отечества</p>	<p>Благодарность армии за мирную жизнь, за проявление патриотических чувств, защиту Родины, охрану ее рубежей. Преемственность поколений.</p>	<p>Просмотр видео: парад Победы 1945 г. Беседа: с кем сражалась советская армия? Что принесла победа в ВОВ нашей стране и миру? Какие</p>	<p>https:// / razgo vor.ed soo.ru</p>			

	<p>Армия в годы войны и мирное время: всегда есть место подвигу. Памятник советскому воину в Берлине. Качество российского воина: смелость, героизм, самопожертвование</p>	<p>чувства испытывают люди разных поколений, освободившись от фашизма? Интерактивное задание: краткие суждения детей по иллюстрациям: «Вспомним героев Советского Союза». (Например, дважды Герои Советского Союза: летчики – В. Алексеенко, Н. Степанян, А. Ефимов; танкисты – С. Хохряков, В. Архипов, С. Шутов; моряки – В. Леонов (по выбору). Рассказ учителя об истории памятника советскому солдату в Берлине (о Н. Масалове).</p>	<p>/? year= 2023</p>			
<p>24. Как найти свое место в обществе?</p>	<p>Твое место в семейном коллективе. Твое равноправное участие в трудовой, досуговой жизни семьи. Проявление активности, инициативности в делах семейных. Классный коллектив – это твое детское общество. Твои интересы, обязанности, друзья в этом обществе.</p>	<p>Просмотр видео: коллективный труд семьи. Беседа: нравится ли детям работать вместе с родителями? Дискуссия: обсудим, в каком случае Ира поступает как равноправный член семейного коллектива: а) Она всегда откликается на</p>	<p>https:// / razgo vor.ed soo.ru /? year= 2023</p>			

		<p>просьбу бабушки помочь ей;</p> <p>б) Оля всегда предлагает бабушке свою помощь.</p> <p>Интерактивное задание: оцени ситуации. Ответь на вопрос: «Кто из этих детей нашел свое место в коллективе».</p> <p>1) Петя хорошо рисует. Но на предложение оформить классную газету ответил: «Я не могу, некогда мне. Пусть Мила рисует».</p> <p>2) Первоклассники готовят концерт к Дню учителя. Для выступления нужны одинаковые платочки-галстучки. Где их взять? Оля предлагает: «Меня мама научила вязать. Я свяжу платочки-галстучки, будет красиво».</p> <p>Интерактивное задание: проанализируй пословицы и поговорки. Какие качества характеризуют коллектив: соотнеси слово-качество с соответствующей пословицей.</p>				
--	--	---	--	--	--	--

		«Берись дружно – не будет грузно» (согласованность); «В коллективе чужой работы не бывает» (взаимопомощь); «В согласном стаде волк не страшен» (согласие, единство); «Без командира нет коллектива» (умение подчиняться)				
25. Всемирный фестиваль молодежи	Фестиваль молодежи и студентов проходит под лозунгом «За мир, дружбу, солидарность и справедливость!». Фестиваль – это возможность молодых людей общаться: поделиться своими планами на будущее, рассказать о своей стране, о работе или учебе. На Фестивале проводятся различные мероприятия, собрания, диспуты, дружеские соревнования, концерты. Россия принимает гостей со всего мира дружелюбно и гостеприимно	<p>Просмотр видео: открытие Международного фестиваля молодежи и студентов в 2017 г. Беседа: для чего проводятся Фестивали молодежи.</p> <p>Воображаемая ситуация: Представьте, что каждый из вас – участник Фестиваля. Вы изучили программу и хотите выбрать мероприятие, на которое вам хочется пойти. Поделитесь своими планами с одноклассниками.</p> <p>Программа Фестиваля: 1) Образовательная программа – «Россия в советское время», «День Африки»,</p>	https://razgovor.edsoo.ru/?year=2023			

		<p>«День Азии и Океании», «День Европы», «Неграмотность в мире и борьба с ней». 2) Культурная программа – «Джазовый фестиваль», «Музыка будущего», «Танцевальная академия» Виртуальная экскурсия в образовательный центр «Сириус» (работа с иллюстративным материалом): что увидят здесь гости Фестиваля</p>				
<p>26. Первым делом самолеты.... О гражданской авиации</p>	<p>Гражданской авиации России 100 лет. Значение авиации для жизни общества и каждого человека. Мечта человека летать воплотилась в сказках, легендах. Первый самолет гражданской авиации в России. Типы современных самолетов.</p>	<p>Просмотр видео: взлет самолета. Беседа: какое чувство у вас возникает, когда вы смотрите, как в воздух поднимается самолет? летали ли вы на самолете? Ваши ощущения (страшно, удивительно, радостно, удивительно). Работа с иллюстрациями: на чем летают герои русских сказок (народных и авторских). Например, ступа бабы-Яги, ковер-самолет,</p>	<p>https://razgovor.edsoo.ru/?year=2023</p>			

		<p>Конек-Горбунок. Рассматривание картины А. Дейнеко «Никитка – первый русский летун». Чтение учителем отрывка из легенды: «Смерд Никитка, боярского сына Лупатова холоп», якобы смастерил себе из дерева и кожи крылья и даже с успехом летал на них».</p> <p>Интерактивное задание: сравните два числа. В начале XIX века дорога из Москвы в Санкт-Петербург на лошадях занимала 4-5 дней. Сегодня от Москвы до северной столицы – 1,5 часа полета.</p> <p>Рассказ учителя: первый самолет гражданской авиации в России – АНТ-9.</p> <p>Просмотр видео: новые самолеты сегодня.</p>				
27. Крым – дорога домой	<p>Вспомним, что такое Крым? Уникальные природные места Крыма. Города Крыма, его столица. Как живет сегодня Крым.</p>	<p>Видео: «Путешествие по Крыму». Работа с иллюстрациями: уникальные места природы Крыма, столица – Симферополь.</p>	<p>https:// / razgo vor.ed soo.ru</p>			

		<p>Детский парк. Парк Салгирка, танк-памятник освободителям города от фашистов, Крымский театр кукол.</p> <p>Воображаемая ситуация: Представьте, что вы – жители Крыма. Что бы вы посоветовали посмотреть в Крыму ее гостям?</p> <p>Работа с иллюстрациями: чем занимаются младшие школьники после уроков? Фотографии, отражающие, к примеру, игру в шашки и шахматы, танцы, занятие лепкой или рисованием, театральной деятельностью.</p>	<p>/? year= 2023</p>			
<p>28. Россия – здоровая держава</p>	<p>Человек должен быть здоров, жизнерадостен, закален. Это помогает ему многое успевать, успешно заниматься трудом, учебой, домашними делами. Здоровые люди активно участвуют в жизни общества.</p> <p>Что такое здоровый образ жизни, как человек должен его организовывать.</p> <p>Россия – спортивная страна</p>	<p>Просмотр видео: гимн «Дети – в спорт». Беседа: «Как вы понимаете слова гимна: «Дети – будущее страны!» Эвристическая беседа? «Почему человек должен быть здоров, жизнерадостен и активен?»</p> <p>Интерактивное задание: сравните рисунки двух детей, оцените, как они</p>	<p>https:// / razgo vor.ed soo.ru /? year= 2023</p>			

		<p>одеты, чем они занимаются? Кто из них, по вашему мнению, чаще болеет? Работа с текстами стихотворений о здоровье и занятиями физкультурой. Например, «Зарядка» (А. Барто), «Купить можно много» (А. Гришин), «Солнце воздух и вода» (А. Усачев). Работа с иллюстрациями: назовем и запишем слова, которые расскажут нам, что человек должен делать, чтобы сохранить и укрепить здоровье. Интерактивное задание: рассмотреть фото разных видов спорта, назвать каждый вид. Рассказать, каким спортом ты занимаешься или хочешь заниматься?</p>				
29. Цирк! Цирк! Цирк!	<p>Почему и дети, и взрослые любят цирк? Цирковые профессии. Вспомним великие семьи цирковых артистов: семья Запашных; семья</p>	<p>Просмотр видео – цирковое представление и «Песенки о цирке». Беседа: «Любите ли вы цирк?» Интерактивное задание:</p>	<p>https:// / razgo vor.ed soo.ru</p>			

	<p>Кантемировых. Знаменитый «Уголок Дурова» и его основатель. Великий клоун Ю. Никулин. Первая женщина-укротительница тигров Ю. Бугримова</p>	<p>Назови цирковую профессию (соедини фото с названием цирковых профессий). (Например, воздушный гимнаст, клоун, укротитель, наездник, жонглёр, акробат) – по выбору. Работа с иллюстрациями: знакомство с великими цирковыми семьями и цирковыми артистами. Описание их цирковой деятельности. Создадим плакат-апликацию «Цирк! Цирк! Цирк!»</p>	<p>/? year= 2023</p>			
<p>30. «Вижу Землю»</p>	<p>Книга Ю.А. Гагарина «Вижу Землю». Первые впечатления космонавта о наблюдениях голубой планеты «Земля». Страницы рассказа Ю.А. Гагарина «Вижу Землю»: детство, участие в семейном труде, тяготы войны, первая профессия, желание и стремление стать летчиком. Первый полет. Как современный школьник может изучать планету Земля?</p>	<p>Видео: пуск корабля-спутника «Восток-1». Обсудим: какое слово, сказанное Юрием Алексеевичем во время взлета, сейчас знает весь мир? Читаем, рассматриваем фотографии, обсуждаем страницы книги Ю.А. Гагарина «Вижу Землю» (детство, первая профессия,</p>	<p>https:// / razgo vor.ed soo.ru /? year= 2023</p>			

		<p>желание стать летчиком). Оцениваем качества характера Юрия, которые помогли ему стать настоящим летчиком, а потом и космонавтом (ответственность, настойчивость, трудолюбие, мечтательность). Виртуальная экскурсия в планетарий</p>				
<p>31. 215 лет со дня рождения Гоголя</p>	<p>Н.В. Гоголь – великий русский писатель. Его произведения сатирически освещают жизнь общества XIX века. Удивительные факты писателя: сочинение стихов в 5 лет; загадочность поведения, стеснительность; суеверность. Увлечения Гоголя: любовь к рукоделию; умение и интерес к приготовлению украинских блюд. Знакомство и дружба Гоголя и Пушкина</p>	<p>Просмотр видео – памятники Н.В. Гоголю в Москве. Бесед: «Сравните изображение Гоголя на памятниках. Почему один называют «грустным», а второй «веселым»? Интерактивное задание: работа с иллюстрациями и текстом повести Гоголя «Ночь перед Рождеством»: определите, к какому тексту относится иллюстрация. Рассматривание репродукции картины М. Клодта «Пушкин у Гоголя». Беседа: «Чем занимаются герои картины?»»</p>	<p>https:// / razgovor.edsoo.ru /? year= 2023</p>			

		Работа с иллюстрациями: оцените сюжеты иллюстраций, определите по ним увлечения писателя				
32. Экологичное потребление	Экологичное потребление – как использовать природу, чтобы приносить ей как можно меньше вреда. Что значит – жизнь без отходов: отказ от ненужного, продление жизни вещей, повторное использование, экономия природного материала (воды, света)	<p>Просмотр и обсуждение видео (фото) - «Как мусор становится седьмым континентом Земли».</p> <p>Беседа: вредит ли природе «седьмой континент» (мусорное пятно в Тихом океане).</p> <p>Воображаемая ситуация.</p> <p>1) Представим, что мальчик порвал брюки. Предложите способы возможного использования этой вещи.</p> <p>2) Бабушка наварила огромную кастрюлю каши. Никто уже не хочет ее есть. Предложите способы, чтобы кашу не выбрасывать.</p> <p>Работа с иллюстративным материалом: берегут ли природу жители этой квартиры?</p> <p>Обсудим: какие таблички-напоминания можно сделать</p>	https://razgovor.edsoo.ru/?year=2023			

		в доме, чтобы экономно относиться к воде и электричеству.				
33. Труд крут!	Труд – основа жизни человека и развития общества. Любой труд имеет цель, результат. Качества труженика, которые определяют успешность его трудовой деятельности: наличие знаний- умений, терпение, старательность, ответственность, аккуратность и др.	<p>Просмотр видео «Ежик – неумейка». Какое качество ежика помогло ему выбраться из кастрюли?</p> <p>Просмотр видео «Труд гончара». Беседа: «Легко ли сделать вазу?»: быстро ли лепится предмет из глины; почему гончар должен быть внимательным?</p> <p>Аккуратным? Получится ли красивый предмет, если спешить, не обращать внимание на неровности, нарушение пропорций?</p> <p>Дискуссия: Вспомним Незнайку – героя книги Н. Носова. Незнайка был таким любознательным! Он пытался играть на трубе, рисовать, писать стихи, даже управлять машиной. Почему же у него ничего не получалось?</p> <p>Интерактивное задание: соединим иллюстрацию</p>	https://razgovor.edsoo.ru/?year=2023			

		<p>трудового действия с важным условием его успешного выполнения. Например, приготовить пирог (знать рецепт его приготовления); убрать квартиру (уметь включать пылесос); помочь при порезе пальца (уметь обрабатывать рану)</p> <p>Обсудим вместе: определим значение пословиц и поговорок о труде: «Нужно наклониться, чтобы из ручья напиться»; «Была бы охота, заладится всякая работа», «Поспешишь – людей насмешишь».</p> <p>Обратим внимание на слова, которые очень важны для работы (знания, умения, усердие, старание, терпение, желание).</p>				
34.Урокпамяти	<p>Зачем человеку историческая память? Может ли общество существовать без исторической памяти? Страницы героического прошлого, которые нельзя забывать. Преемственность</p>	<p>Встреча с выпускниками школы: что они помнят о своей школьной жизни?</p> <p>Просмотр видео: что такое историческая</p>	<p>https:// / razgo vor.ed soo.ru /?</p>			

поколений в области трудовой деятельности, образования, науки. Качества россиянина, которые переходят из поколения в поколение.

Музеи, книги, произведения живописи как хранители исторической памяти.

Память и профессия человека: знаменитые профессиональные династии России.

память? Беседа: может ли человек и общество жить без памяти о прошлом? Что каждый из вас помнит о своем детстве? Эти воспоминания приятны, нужны вам?

Интерактивное задание: соотнесите иллюстрацию о героическом прошлом России с названием события. Какое чувство объединяло граждан России, когда Родине грозила опасность? Какие качества проявляли герои этих событий?

Работа с иллюстративным материалом: сравнение школы Древней Руси с современной школой; число факультетов МГУ имени Ломоносова в год его открытия и сегодня. Формулирование суждений: вклад в развитие общества научных открытий


[year=2023](#)


		<p>(например, радио, телевидения, компьютера). Дискуссия: может ли современное общество отказаться от музеев, книг, произведений живописи? Рассказ учителя: профессиональные династии России (ученых, врачей, музыкантов и др.). Вопрос для обсуждения: «Почему дети выбирают профессии своих родителей?»</p>				
--	--	---	--	--	--	--

Приложение к основной образовательной программе
начального общего образования

Российская Федерация
Ханты-Мансийский автономный округ – Югра
Нижневартовский район
Муниципальное бюджетное общеобразовательное учреждение
«Излучинская общеобразовательная начальная школа»

Рассмотрено
на педагогическом
совете школы
Протокол
от 18.05.2023г. № 6

Согласовано
Заместитель директора
по УР
 С.В. Бондаренко
от 18.05.2023г.

УТВЕРЖДАЮ
Директор
МБОУ «Излучинская ОНШ»
 Е.В.Шагвалеева
Приказ
от 18.05.2023 г. № 311

Рабочая программа
курса внеурочной деятельности
«Юный исследователь»
(социальное направление)
для 4 классов
2023/2024 учебный год

Составители:
Кыналы Вера Дмитриевна,
учитель начальных классов
высшей квалификационной категории
Хуснудинова Наригуль Гаязитдиновна,
Сидорова Юлия Александровна,
учителя начальных классов

г.п. Излучинск
2023 г.

Пояснительная записка

Рабочая программа курса «Юный исследователь» социального направления для 1-4 классов разработана в соответствии с требованиями:

- Федерального закона «Об образовании в Российской Федерации» от 29.12.2012

№ 273 (в ред. Федеральных законов от 08.06.2020 № 165-ФЗ);

- Приказа Министерства образования и науки Российской Федерации от 6 октября 2009 г. № 373 «Об утверждении и введении в действие федерального государственного образовательного стандарта начального общего образования» (в ред. Приказов Минобрнауки России от 26.11.2010 № 1241, от 22.09.2011 № 2357, от 18.12.2012 № 1060, от 29.12.2014 № 1643, от 18.05.2015 № 507, от 31.12.2015 №1576);

– Приказ Министерства просвещения Российской Федерации от 17 марта 2020 г. № 103 «Об утверждении временного порядка сопровождения реализации образовательных программ начального общего, основного общего, среднего общего образования, образовательных программ среднего профессионального образования и дополнительных общеобразовательных программ с применением электронного обучения и дистанционных образовательных технологий»;

- Письмо Департамента общего образования Министерства образования и науки Российской Федерации от 12 мая 2011 г. № 03-296 «Об организации внеурочной деятельности при введении федерального государственного образовательного стандарта общего образования»;

- Постановление Главного государственного санитарного врача России от 29 декабря 2010 г. № 189, 2.4.2.2821-10 «Об утверждении СанПиН 2.4.2.2821-10 «Санитарно-эпидемиологические требования к условиям и организации обучения в общеобразовательных учреждениях» (в ред. изменений № 3 от 22.05.2019 №8);

- Основной образовательной программы начального общего образования Муниципального бюджетного общеобразовательного учреждения «Излучинская общеобразовательная начальная школа».

- Положения о структуре, порядке разработки и утверждения рабочих программ по отдельным учебным предметам, курсам, в том числе внеурочной деятельности по реализации ФГОС НОО.

Рабочая программа по курсу «Юный исследователь» составлена на основе «Программы исследовательского обучения младших школьников» А.И. Савенкова (Савенков А.И. Методика исследовательского обучения младших школьников. – Самара: Издательство «Учебная литература», 2007. – 208 с.)

Цель программы: трансформировать процесс развития интеллектуально-творческого потенциала личности ребенка путем совершенствования его исследовательских способностей в процессе саморазвития.

Задачи программы:

➤ Развивать познавательные потребности и познавательные способности младших школьников.

➤ Обучить детей младшего школьного возраста специальным знаниям, необходимым для проведения самостоятельных исследований.

➤ Формировать и развивать у детей младшего школьного возраста умения и навыки исследовательского поиска.

➤ Формировать у младших школьников и педагогов представления об исследовательском обучении как ведущем способе учебной деятельности.

Формы и методы проведения занятий: беседа, игра, практическая работа, эксперимент, наблюдение, экспресс-исследование, коллективные и индивидуальные исследования, самостоятельная работа, защита исследовательских работ, мини-конференция, консультация.

Методы контроля: консультация, доклад, защита исследовательских работ, выступление, выставка, презентация, мини-конференция, научно-исследовательская конференция.

1. Планируемые результаты освоения курса

Личностные универсальные учебные действия:

У обучающегося будут сформированы:

- положительное отношение к проектно-исследовательской деятельности;
- интерес к новому содержанию и новым способам познания;
- ориентация на понимание причин успеха в проектно-исследовательской деятельности, в том числе на самоанализ и самоконтроль результата, на анализ соответствия результатов требованиям конкретной задачи, понимание предложений и оценок учителя, взрослых, товарищей, родителей;
- способность к самооценке на основе критериев успешности проектно-исследовательской деятельности.

Обучающийся получит возможность для формирования:

- внутренней позиции обучающегося на уровне понимания необходимости проектно-исследовательской деятельности, выраженного в преобладании познавательных мотивов и предпочтении социального способа оценки деятельности;
- выраженной познавательной мотивации;
- устойчивого интереса к новым способам познания;
- адекватного понимания причин успешности проектно-исследовательской деятельности;
- морального сознания, способности к решению моральных проблем на основе учета позиций партнеров в общении, устойчивого следования в поведении моральным нормам и этическим требованиям.

Метапредметными результатами изучения курса являются формирование следующих универсальных учебных действий (УУД).

Регулятивные универсальные учебные действия:

Обучающийся научится:

- принимать и сохранять учебную задачу;
- учитывать выделенные учителем ориентиры действия;
- планировать свои действия;

- осуществлять итоговый и пошаговый контроль;
- адекватно воспринимать оценку своей работы;
- различать способ и результат действия;
- вносить коррективы в действия на основе их оценки и учета сделанных ошибок;
- выполнять учебные действия в материале, речи, в уме.

Обучающийся получит возможность научиться:

- проявлять познавательную инициативу;
- самостоятельно учитывать выделенные учителем ориентиры действия в незнакомом материале;
- преобразовывать практическую задачу в познавательную;
- самостоятельно находить варианты решения познавательной задачи.

Познавательные универсальные учебные действия:

Обучающийся научится:

- осуществлять поиск нужной информации для выполнения учебного исследования с использованием учебной и дополнительной литературы в открытом информационном пространстве, в т.ч. контролируемом пространстве Интернет;
- использовать знаки, символы, модели, схемы для решения познавательных задач и представления их результатов;
- высказываться в устной и письменной формах;
- ориентироваться на разные способы решения познавательных исследовательских задач;
- владеть основами смыслового чтения текста;
- анализировать объекты, выделять главное;
- осуществлять синтез (целое из частей);
- проводить сравнение, классификацию по разным критериям;
- устанавливать причинно-следственные связи;
- строить рассуждения об объекте;
- обобщать (выделять класс объектов по какому-либо признаку);
- подводить под понятие;
- устанавливать аналогии;
- оперировать такими понятиями, как проблема, гипотеза, наблюдение, эксперимент, умозаключение, вывод и т.п.;
- видеть проблемы, ставить вопросы, выдвигать гипотезы, планировать и проводить наблюдения и эксперименты, высказывать суждения, делать умозаключения и выводы, аргументировать (защищать) свои идеи и т.п.

Обучающийся получит возможность научиться:

- осуществлять расширенный поиск информации в соответствии с исследовательской и проектной задачами с использованием ресурсов библиотек и сети Интернет;
- фиксировать информацию с помощью инструментов ИКТ;
- осознанно и произвольно строить сообщения в устной и письменной форме;

- строить логическое рассуждение, включающее установление причинно-следственных связей;
- оперировать такими понятиями, как явление, причина, следствие, событие, обусловленность, зависимость, различие, сходство, общность, совместимость, несовместимость, возможность, невозможность и др.;
- использованию исследовательских методов обучения в основном учебном процессе и повседневной практике взаимодействия с миром.

Коммуникативные универсальные учебные действия:

Обучающийся научится:

- допускать существование различных точек зрения;
- учитывать разные мнения, стремиться к координации;
- формулировать собственное мнение и позицию;
- договариваться, приходить к общему решению;
- соблюдать корректность в высказываниях;
- задавать вопросы по существу;
- использовать речь для регуляции своего действия;
- контролировать действия партнера;
- владеть монологической и диалогической формами речи.

Обучающийся получит возможность научиться:

- учитывать разные мнения и обосновывать свою позицию;
- аргументировать свою позицию и координировать ее с позицией партнеров при выработке общего решения в совместной деятельности;
- с учетом целей коммуникации достаточно полно и точно передавать партнеру необходимую информацию как ориентир для построения действия;
- допускать возможность существования у людей разных точек зрения, в том числе не совпадающих с его собственной, и учитывать позицию партнера в общении и взаимодействии;
- осуществлять взаимный контроль и оказывать партнерам в сотрудничестве необходимую взаимопомощь;
- адекватно использовать речь для планирования и регуляции своей деятельности.

Планируемые результаты освоения обучающимися программы курса «Юный исследователь»

Программа предусматривает достижение *3 уровней результатов:*

<i>Первый уровень результатов</i> (1 класс)	<i>Второй уровень результатов</i> (2-3 класс)	<i>Третий уровень результатов</i> (4 класс)
предполагает приобретение первоклассниками новых знаний, опыта решения проектных задач по различным направлениям. Результат	предполагает позитивное отношение детей к базовым ценностям общества, в частности к образованию и самообразованию. Результат проявляется в	предполагает получение школьниками самостоятельного социального опыта. Проявляется в участии школьников в реализации социальных

<p>выражается в понимании детьми сути проектной деятельности, умении поэтапно решать проектные задачи.</p>	<p>активном использовании школьниками метода проектов, самостоятельном выборе тем (подтем) проекта, приобретении опыта самостоятельного поиска, систематизации и оформлении интересующей информации.</p>	<p>проектов по самостоятельно выбранному направлению. <i>Итоги</i> реализации программы могут быть <i>представлены</i> через презентации проектов, участие в конкурсах и олимпиадах по разным направлениям, выставки, конференции, фестивали, чемпионаты и пр.</p>
--	--	--

Требования к уровню подготовки обучающихся.

Ожидаемые результаты освоения программы 1 класса.

Обучающийся будет знать:

- основы проведения исследовательской работы;
- что такое мини – проект и творческий проект;
- методы исследования: наблюдение, опыт;
- способы поиска необходимой для исследования информации;
- правила сотрудничества в процессе исследования;
- основные логические операции, их отличительные особенности;
- правила успешной презентации работы.

Обучающийся будет уметь:

- определять круг вопросов и проблем при выполнении исследовательской работы;
- подбирать материал, необходимый для исследования;
- оценивать ход, результат своей деятельности и деятельности других;
- сотрудничать в процессе проектной деятельности, оказывать помощь товарищам и принимать помощь других участников процесса, адекватно выбирать и оценивать свою роль в коллективной работе.

Способы проверки результатов освоения программы.

В качестве подведения итогов, результатов освоения данной программы, могут быть организованы следующие мероприятия:

- выставки творческих работ учащихся;
- мини – конференции по защите исследовательских проектов.

2. Содержание учебного курса «Юный исследователь»

Подпрограмма «Тренинг»

В ходе тренинга развития исследовательских способностей учащиеся должны овладеть специальными знаниями, умениями и навыками исследовательского поиска:

- видеть проблемы;

- ставить вопросы;
- выдвигать гипотезы;
- давать определение понятиям;
- классифицировать;
- наблюдать;
- проводить эксперименты;
- делать умозаключения и выводы;
- структурировать материал;
- готовить тексты собственных докладов;
- объяснять, доказывать и защищать свои идеи.

Программирование данного учебного материала осуществляется по принципу «концентрических кругов». Занятия группируются в относительно цельные блоки, представляющие собой самостоятельные звенья общей цепи. Пройдя первый круг во второй и третьей четвертях первого класса возвращается к аналогичным занятиям во втором, третьем и четвертом классах.

При сохранении общей направленности заданий они будут усложняться от класса к классу.

Подпрограмма «Исследовательская практика»

Основное содержание работы - проведение учащимися самостоятельных исследований и выполнение творческих проектов. Эта подпрограмма выступает в качестве основной, центральной. Занятия в рамках этой подпрограммы выстроены так, что степень самостоятельности ребенка в процессе исследовательского поиска постепенно возрастает.

Подпрограмма «Мониторинг»

Основное содержание работы - презентация результатов собственных исследований, овладение умениями аргументировать собственные суждения.

Основные особенности программы первого класса

Самостоятельная исследовательская практика в первом классе не предусмотрена (это возможно только для одаренных детей). Программой предусматриваются часы на индивидуальную учебно-исследовательскую работу. Она выполняется ребенком с высокой долей самостоятельности, но при участии педагога.

Результаты собственной исследовательской работы первоклассники представляют только на мини-конференциях и семинарах, проводимых после различных экспресс - исследований. Выделено (и это отмечено в таблице) специальное время для участия первоклассников, в качестве зрителей, в конкурсных защитах исследовательских работ и творческих проектов учащихся вторых-четвертых классов.

Учебно-тематический план

№	Вид учебной работы	Всего часов	Сроки проведения
Тренинг			
1	Общая трудоемкость	12	В течение 2-й и 3-й четвертей учебного года
2	Занятия со всей группой (классом) учащихся	12	Еженедельно
3	Индивидуальная работа		
4	Самостоятельная работа		
Исследовательская практика			
5	Общая трудоемкость	8	В течение учебного года, начиная со 2-й четверти
6	Занятия со всей группой (классом) учащихся	2	В начале 2-й четверти
7	Индивидуальная работа	6	В течение 2-й, 3-й и 4-й четвертей учебного года
8	Самостоятельная работа		
Мониторинг			
9	Общая трудоемкость	6	В течение 2-й, 3-й и 4-й четвертей учебного года
10	Занятия со всей группой (классом) учащихся (мини-конференции)	4	В течение 3-й и 4-й четвертей учебного года
11	Индивидуальная работа		
12	Самостоятельная работа (участие в процедурах защит исследовательских работ учащихся вторых-четвертых)	2	В течение 3-й и 4-й четвертей учебного года

2. Содержание занятий в первом классе

Подпрограмма «Тренинг» (19ч.)

Тема «Что такое исследование»

Знакомство с понятием «исследование». Корректировка детских представлений о том, что они понимают под словом «исследование». Коллективное обсуждение вопросов о том, где использует человек свою способность исследовать окружающий мир:

Как и где человек проводит исследования в быту?

Только человек исследует мир или животные тоже умеют это делать?

Что такое научные исследования?

Где и как используют люди результаты научных исследований?

Что такое научное открытие?

Метод исследования как путь решения задач исследователя. Знакомство с основными доступными нам методами исследования (подумать самостоятельно, спросить у другого человека, понаблюдать, провести эксперимент и др.) в ходе изучения доступных объектов (солнечный луч, комнатные растения, животные из «живого уголка» и т. п.).

Тема «Наблюдение и наблюдательность»

Знакомство с наблюдением как методом исследования. Изучение преимуществ и недостатков (показать наиболее распространенные зрительные иллюзии) наблюдения. Выполнить задания на проверку и тренировку наблюдательности.

Тема «Что такое эксперимент»

Самый главный способ получения научной информации. Проведение экспериментов с доступными объектами (вода, свет, бумага и др.).

Тема «Учимся выработать гипотезы»

Что такое гипотеза. Как создаются гипотезы. Что такое провокационная идея и чем она отличается от гипотезы. Практические задания на продуцирование гипотез.

Тема «Знакомство с логикой»

Что такое суждение. Как высказывать суждения. Правильные и ошибочные суждения - практическая работа. Что такое классификация и что значит «классифицировать». Практические задания на классифицирование предметов по разным основаниям. Неправильные классификации - поиск ошибок. Знакомство с понятиями и особенностями их формулирования. Загадки как определения понятий. Практические задания с использованием приемов, сходных с определением понятий. Знакомство с умозаключением. Что такое вывод. Как правильно делать умозаключения - практические задания.

Тема «Как задавать вопросы»

Какими бывают вопросы. Какие слова используются при формулировке вопросов. Как правильно задавать вопросы. Практические занятия по тренировке умений задавать вопросы.

Тема «Учимся выделять главное и второстепенное»

Знакомство с «матрицей по оценке идей». Практическая работа - выявление логической структуры текста. Практические задания типа - «что сначала, что потом».

Тема «Как делать схемы»

Знакомство с понятиями: схема, чертеж, рисунок, график, формула и т. п. Практические задания по созданию схем объектов. Практическое задание — пиктограммы.

Тема «Как работать с книгой»

Какие книги используют исследователи, какие книги считаются научными. Что такое: справочник, энциклопедия и т. п. С чего лучше начинать читать научные книги. Практическая работа по структурированию текстов.

Тема «Что такое парадоксы»

Что такое парадокс. Какие парадоксы нам известны. Знакомство с самыми знаменитыми и доступными парадоксами. Практическая работа - эксперименты по изучению парадоксальных явлений.

Тема «Мысленные эксперименты и эксперименты на моделях»

Что такое мысленный эксперимент. Практические задания по проведению мысленных экспериментов. Что такое модель. Рассказать о наиболее известных и доступных экспериментах на моделях. Практическое задание по экспериментированию с моделями (игрушки - как модели людей, техники и др.).

Тема «Как сделать сообщение о результатах исследования»

Чем исследование отличается от проекта. Практическое задание по проектированию и представлению итогов. Практическое задание по составлению планов проведения исследовательской работы и разработки проекта. Что такое доклад. Как составлять план своего доклада. Практические задания «Как сделать сообщение». Практические задания на сравнения и метафоры.

Подпрограмма «Исследовательская практика» (8ч.)

Тема «Тренировочное занятие по методике проведения самостоятельных исследований»

Методика проведения тренировочных занятий подробно представлена в методических рекомендациях к программе.

Тема «Индивидуальная работа по «методике проведения самостоятельных исследований»

Методика проведения самостоятельных исследований для первоклассников подробно описана в методических рекомендациях. Каждый ребенок, получив «Папку исследователя», проводит собственные изыскания.

Тема «Экспресс-исследование»

Перед прогулкой по территории, прилегающей к школе, или экскурсией класс делится на группы по два-три человека. Каждая группа получает задание провести собственное мини-исследование. По итогам этих исследований (желательно сразу в этот же день) проводится мини-конференция. С краткими сообщениями выступают только желающие.

Тема «Семинар по итогам экскурсии»

Мини-семинар по итогам исследования, выполненного на экскурсии, можно провести на следующем после экскурсии занятии, через неделю. Каждому участнику и каждой микрогруппе выделить время на сообщение и ответы на вопросы.

Тема «Коллективная игра-исследование»

Методика проведения коллективных игр-исследований описана в тексте методических рекомендаций. Предлагается выбрать любую из описанных или разработать собственную.

Тема «Коллекционирование»

Каждый ребенок выбирает тему для своей коллекции и начинает сбор материала.

Тема «Экспресс – исследование «Какие коллекции собирают люди»

Дети проводят это исследование, пользуясь методами, которые они освоили в ходе тренировочных занятий. Итоги желательно подвести в ходе специального мини-семинара, где у каждого будет возможность сообщить о своих результатах.

Тема «Сообщения о своих коллекциях»

Семинар, на котором дети смогут сообщить о том, какие коллекции ими собраны. Уточнить собственное исследовательское задание на летние каникулы.

Подпрограмма «Мониторинг» (6ч.)

2 часа отводятся на мини-конференции по итогам экспресс - исследований; 2 часа на мини-конференции по итогам собственных исследований и 2 часа на участие в защите работ учащихся вторых-четвертых классов.

Тема «Мини-конференция по итогам экспресс - исследований»

Дети выступают с короткими сообщениями по итогам собственных изысканий, сделанных в результате экспресс - исследований. Присутствующие задают вопросы и высказывают собственные мнения об услышанном.

Тема «Мини-конференция по итогам собственных исследований»

Дети выступают с краткими докладами по итогам собственных исследований, проведенных по методикам: «коллекционирование» и «продолжи исследование». Присутствующие задают вопросы и высказывают собственные мнения об услышанном.

Тема «Участие в защитах исследовательских работ и творческих проектов учащихся вторых-четвертых классов»

Участие предполагает заслушивание всех докладов об итогах проведенных исследований и выполненных проектах, вопросы авторам.

На процедуру защиты исследовательских работ и творческих проектов учащихся в среднем уходит около 4 академических часа. Поэтому два последних занятия по объему вдвое превышают обычные.

Характеристика результатов

Обучающийся будет **знать**:

- основные особенности проведения исследований разных видов;
- методы исследования;
- правила выбора темы и объекта исследования;
- правила успешной презентации работы.

Обучающийся будет **уметь**:

- самостоятельно выбирать тему исследования;
- выделять главное и второстепенное в собранном материале;
- указывать пути дальнейшего изучения объекта;
- презентовать свою работу.

Обучающийся **сможет решать** следующие жизненно-практические задачи:

- самостоятельно добывать, обрабатывать, хранить и использовать информацию по волнующей проблеме;
- реализовывать право на свободный выбор.

Обучающийся **способен проявлять** следующие отношения:

- общаться с людьми разных возрастов;

- работать в группе, коллективе;
- презентовать работу общественности.

Содержание занятий во втором классе

Тема 1. «Круг твоих интересов. Хобби. Увлечения.»

Обучающийся сможет сформировать умения работать с информацией, расскажет о своих увлечениях и хобби.

Тема 2. «Выбор темы проекта. Ты – проектант.»

Обучающийся сможет сформировать умения находить информацию в словарях и справочниках; умения находить шутливо-жизненные тексты, выделяя в них существенное по отношению к предстоящей задаче; познакомится с понятиями «словарь», «проект», «тема» самостоятельно.

Тема 3. «Работа со словарями.»

Обучающийся сможет сформировать умения работать с текстом, находить нужную информацию; познакомится с понятием «формулировка».

Тема 4. «Выбор помощников в работе над проектом.»

Обучающийся сможет сформировать умения работать в команде; познакомится с понятием «помощником».

Тема 5. «Этапы работы над проектом.»

Обучающийся познакомится с этапами работы над учебным проектом и с понятием «этап».

Тема 6. «Актуальность темы проекта.»

Обучающийся сможет сформировать умения находить важные, существенные признаки в любом начинании, в любом процессе; познакомится с понятием «актуальный».

Тема 7. «Проблема. Решение проблемы.»

Обучающийся научится видеть проблему, сможет сформировать умения добывать недостающий способ действия (знания); познакомится с понятием «проблема».

Тема 8. «Выработка гипотезы-предположения.»

Обучающийся сможет сформировать умения высказывать предположения о неизвестном, предположения способа проверки своих гипотез, умения инсценировать поиск и пробу известных и неизвестных способов действий; познакомится с понятиями «выработка», «гипотеза», «предположение».

Тема 9. «Цель проекта.»

Обучающийся научится ставить цель в конкретной сюжетной ситуации; познакомится с понятием «цель».

Тема 10. «Задачи проекта.»

Обучающийся сможет сформировать умения и способности в поиске способов решения проблемы проекта; познакомится с понятием «задачи проекта».

Тема 11. «Сбор информации.»

Обучающийся познакомится с понятиями «сбор», «информация», «энциклопедия», «Интернет», «книги, газеты, журналы»; научится выбирать способы получения информации.

Тема 12. «Знакомство с интересными людьми. Интервью.»

Обучающийся сможет сформировать умения брать интервью, умения вести и участвовать в дискуссии; познакомится с понятиями «интервью», «интервьюер».

Тема 13. «Обработка информации. Отбор значимой информации.»

Обучающийся сможет сформировать умения выделять из представленной информации ту, которая необходима для решения поставленной задачи; познакомится с понятиями «обработка информации», «отбор».

Тема 14. «Создание продукта проекта.»

Обучающийся сможет овладеть средствами и способами воплощения собственных замыслов; познакомится с понятием «продукт проекта».

Тема 15. «Играем в ученых. Это интересно»

Обучающийся применит полученные знания на практике.

Тема 16. «Тест.»

Обучающийся сможет сформировать умения правильно использовать изученные проектные понятия в процессе самостоятельной работы.

Тема 17. «Отбор информации для семиминутного выступления (мини-сообщение)»

Обучающийся сможет сформировать умения презентовать свои достижения; познакомится с понятием «выступление».

Тема 18. «Творческая работа. Презентация.»

Обучающийся сможет сформировать умения в составлении презентации на бумаге; познакомится с понятием «презентация».

Тема 19. «Значимость компьютера в создании проекта. Презентация.»

Обучающийся познакомится с компьютерной презентацией; с понятием «презентация».

Тема 20, 21. «Первые шаги составления презентации на компьютере.»

Обучающийся познакомится с программой МРР – Microsoft PowerPoint и с кнопками клавиатуры компьютера.

Тема 22. «Совмещение текста выступления с показом презентации.»

Обучающийся сможет сформировать и будет развивать коммуникативную компетентность, а именно: умение «держат» аудиторию в поле зрения; познакомится с понятием «аудитория».

Тема 23. «Выступление перед знакомой и незнакомой аудиторией.»

Обучающийся сможет сформировать и будет развивать коммуникативную компетентность, а именно: умение «держат» аудиторию в поле зрения.

Тема 24. «Подготовка ответов на предполагаемые вопросы «зала» по теме проекта.»

Обучающийся сможет сформировать умения отстаивать свою точку зрения.

Тема 25. «Тест «Добрые советы проектанту от мудрого Дельфина.»

Обучающийся сможет продемонстрировать объем накопленных знаний во время проектной деятельности.

Тема 26, 27. «Изготовление визитки. Правильное составление титульного листа визитки.»

Обучающийся сможет сформировать умения создавать собственные творческие замыслы доводить их до воплощения в творческом продукте; познакомится с понятием «визитка».

Тема 28. «Самоанализ.»

Обучающийся сможет сформировать умения контролировать и оценивать свою деятельность и продвижение в её разных видах; познакомится с понятием «самоанализ».

Тема 29. «Играем в ученых. Это интересно.»

Обучающийся сформирует основы практического мышления и сознания.

Тема 30. «Различные конкурсы проектно-исследовательской деятельности»

Обучающийся познакомится с различными конкурсами проектов.

Тема 31. «Памятка жюри конкурса»

Обучающийся сможет сформировать умения оценивать свою работу по выработанным критериям.

Тема 32. «Выступление перед незнакомой аудиторией.»

Обучающийся сможет сформировать умения публичного представления результатов работы.

Тема 33. «Самоанализ-рефлексия после твоего выступления перед незнакомой аудиторией.»

Обучающийся сможет сформировать умения оценивать свою работу и видеть ошибкоопасные места.

Тема 34. «Играем в ученых. Это интересно.»

Обучающийся сможет сформировать умения делать прямые выводы, заключения на основе имеющихся фактов.

Характеристика результатов

Обучающийся будет **знать**:

- основные особенности проведения исследований разных видов;
- понятия «хобби», «увлечения», «сбор», «аудитория», «презентация», «интервью» и т. д.;
- правила выбора темы и объекта исследования;
- правила успешной презентации работы.

Обучающийся будет **уметь**:

- самостоятельно выбирать тему исследования;
- выделять главное и второстепенное в собранном материале;
- указывать пути дальнейшего изучения объекта;
- отвечать на вопросы аудитории и жюри;
- презентовать свою работу.

Обучающийся **сможет решать** следующие жизненно-практические задачи:

- самостоятельно добывать, обрабатывать, хранить и использовать информацию по волнующей проблеме;
 - реализовывать право на свободный выбор.
- Обучающийся **способен проявлять** следующие отношения:
- общаться с людьми разных возрастов;
 - работать в группе, коллективе;
 - презентовать работу общественности.

Содержание занятий в третьем классе

Тема 1. «Круг твоих интересов. Хобби. Увлечения.»

Обучающийся сможет сформировать умения презентовать свои увлечения, достижения. Освоит этапы работы над проектом.

Тема 2. «Выбор темы проекта. Проблема. Решение проблемы.»

Обучающийся сможет сформировать умения создавать свои собственные творческие замыслы и доводить их до воплощения в творческий проект, овладеть средствами и способами воплощения собственных замыслов.

Тема 3. «Выбор темы твоего исследования. Предположение. Гипотеза. Решение задачи»

Обучающийся сможет сформировать умения высказывать предположения о неизвестном, предположения способа проверки своих гипотез, умения инсценировать поиск и пробу известных и неизвестных способов действий.

Тема 4 – 5. «Требования к паспорту проекта. Составление паспорта проекта. Практические занятия.»

Обучающийся сможет сформировать умения в составлении паспорта проекта.

Тема 6 – 7. «Требования к составлению анкет для проекта. Анкетирование.»

Обучающийся сможет познакомиться с видами вопросов для анкет; сформировать умения в составлении вопросов для анкетирования.

Тема 8. «Постер. Требования к созданию постера. Условия размещения материала на постере.»

Обучающийся сможет познакомиться с условиями размещения проектного материала на постере; сформировать умения в создании постера.

Тема 9 – 10. «Практические занятия. Создание мини-постера.»

Обучающийся сможет сформировать умения создавать постер со ссылками и иллюстрациями, графическими схемами и планами; научится создавать сообщения различной природы (устные и письменные тексты)

Тема 11 – 13. «Изучение и освоение возможностей программы MPP. Вставка фотографий, рисунков, фигур, диаграмм.»

Обучающийся изучит и освоит возможности программы MPP; сможет сформировать умения и навыки при работе с фотографиями, фигурами, диаграммами.

Тема 14 – 16. «Программа MPP. Анимация. Настройка анимации.»

Обучающийся сможет сформировать умения настраивать анимации на слайде.

Тема 17 – 19. «Программа MPP. Дизайн.»

Обучающийся сможет сформировать умения творчески подходить к созданию вещи.

Тема 20 – 21. «Фотографии на слайдах. Работа с фотографией на слайдах.»

Обучающийся сможет сформировать умения работать с командами «Обрезка», «Границы рисунка»

Тема 22 – 23. «Требования к компьютерной презентации.»

Обучающийся сможет познакомиться с требованиями к компьютерной презентации; сформировать умения находить ошибки в готовой презентации и исправлять их.

Тема 24 – 25. «Закрепление полученных умений и навыков в работе с программой MPP»

Обучающийся сможет сформировать умения использовать полученные знания при тестовой проверке.

Тема 26 – 28. «Составление первой презентации по заданному тексту.»

Обучающийся сможет использовать полученные знания при составлении презентации по заданному тексту.

Тема 29 – 30. «Подготовка проектной документации к выступлению на конкурсе. Обработка информации. Интервью. Визитка.»

Обучающийся будет развивать умения создавать папку проекта; сможет выделять нужную информацию и отсеивать лишние данные; сформирует умения брать интервью.

Тема 31. «Тесты. Тестирование. Самоанализ. Рефлексия.»

Обучающийся сможет сформировать умения оценивать свою работу и видеть пробелы в ней, научиться критиковать себя.

Тема 32. «Твои впечатления от работы над проектом.»

Обучающийся сможет сформировать умения подводить некоторые итоги своей деятельности.

Тема 33. «Пожелания будущим проектантам.»

Обучающийся сможет сформировать умения делать выводы, умозаключения в виде советов будущим проектантам.

Тема 34. «Страница благодарности тем, кто окружал и поддерживал тебя в этом году.»

Обучающийся сможет сформировать умения высказывать слова благодарности тем, кто окружал и поддерживал проектанта в течение года.

Характеристика результатов

В результате работы в 3 классе обучающиеся должны знать:

- основные этапы работы над проектом деятельности (выбор темы, сбор информации, выбор проекта, работа над ним, презентация);
- понятия предположения, гипотезы исследования;

- требования к паспорту проекта;
- правила составления паспорта проекта;
- требования к составлению анкет для проекта;
 - требования к созданию постера и условия размещения материала на постере;
 - возможности программы MPP (вставка фотографий, диаграмм, рисунков, фигур, анимация, дизайн);
 - требования к компьютерной презентации.

Обучающиеся должны уметь:

- ❖ презентовать свои увлечения, достижения;
- ❖ высказывать предположения о неизвестном, проверять свои гипотезы;
- ❖ составлять паспорт проекта;
- ❖ составлять вопросы для анкетирования;
- ❖ создавать постер;
- ❖ работать в программе MPP;
- ❖ настраивать анимации на слайде;
- ❖ находить ошибки в готовой презентации и исправлять их;
- ❖ работать в группе;
- ❖ пользоваться словарями, энциклопедиями другими учебными пособиями;
- ❖ составлять презентации по заданному тексту;
- ❖ подготовить проектную документацию к выступлению на конкурсе;
- ❖ обрабатывать информацию, брать интервью, составлять визитку;
- ❖ оценивать свою работу и видеть пробелы в ней;
- ❖ подводить итоги своей деятельности.

Содержание занятий в четвертом классе

Составление паспорта проекта (2ч.)

Круг твоих интересов. Хобби. Увлечения. Этапы работы над проектом. Выбор темы твоего проекта. Подбор материала для проекта. Проблема. Решение проблемы. Выбор темы твоего исследования. Предположение. Гипотеза. Решение задачи. Требования к паспорту проекта. Составление паспорта проекта.

Создание постера (3ч.)

Постер. Требования к созданию постера. Условия размещения материала на постере. Создание мини-постера.

Освоение программы MPP (6ч.)

Изучение и освоение возможностей программы MPP . Выставка фотографий, рисунков, фигур, диаграмм. Программа MPP. Анимация. Настройка анимации. Фотография на слайдах. Работа с фотографией на слайдах. Требования к компьютерной презентации. Закрепление полученных умений и навыков в работе с программой MPP. Подготовка проектной документации к выступлению на конкурсе. Обработка информации. Интервью. Визитка.

Тесты. Тестирование.(3ч.)

Тесты. Тестирование. Самоанализ. Рефлексия. Твои впечатления от работы над проектом. Пожелания будущим проектантам.

Виды проектов.(10ч.)

Исследовательско-творческий проект. Творческий проект. Ролево-игровой проект. Информационно-ориентированный проект. Практико-ориентированный проект. Монопредметный проект. Межпредметный проект. Виды презентационных проектов.

Работа с памятками.(2ч.)

Работа с Памяткой при подготовке публичного выступления. Типичные ошибки проектантов. Критерии итогового оценивания.

Критерии итогового оценивания проектной деятельности учащихся(6ч.)

Формирование умения в работе с диаграммой. Формирование умения в работе с таблицей. Тестирование. Самоанализ. Рефлексия. Использование ресурсов Интернета при подготовке презентации. Программа Microsoft Office Word. Формирование навыков работы с текстом и по настройке полей и абзацев.

Защита проектов.(2ч.)

Проект «Говорите правильно», «Природа родного края», «Числа вокруг нас». Твои впечатления от работы над проектом. Пожелания будущим проектантам.

**3. Календарно-тематическое планирование по курсу
«Юный исследователь»
1 класс
(1 час в неделю, 33 часа в год)**

№ п/п	Тема	Кол. часов	Дата	
			план	факт
	Тренинг.	19		
1-2	Что такое исследование.	2		
3-4	Наблюдение и наблюдательность.	2		
5-6	Что такое эксперимент.	2		
7-8	Учимся выработать гипотезы.	2		
9-10	Знакомство с логикой.	2		
11-12	Как задавать вопросы.	2		
13	Учимся выделять главное и второстепенное.	1		
14	Как делать схемы.	1		
15	Как работать с книгой.	1		
16	Что такое парадоксы.	1		
17-18	Мысленные эксперименты и эксперименты на моделях.	2		
19	Как сделать сообщение о результатах исследования.	1		
	Исследовательская практика.	8		
20	Тренировочное занятие по методике проведения самостоятельных исследований.	1		
21	Индивидуальные занятия по методике проведения самостоятельных исследований.	1		
22	Экспресс- исследование.	1		
23	Семинар по итогам экскурсии.	1		
24	Коллективная игра – исследование.	1		
25	Коллекционирование.	1		
26	Экспресс - исследование «Какие коллекции собирают люди».	1		
27	Сообщения о своих коллекциях.	1		
	Мониторинг.	6		
28-29	Мини – конференция по итогам экспресс – исследований.	2		
30-31	Мини – конференция по итогам собственных исследований.	2		
32-33	Участие в защитах исследовательских работ и творческих проектов учащихся вторых – четвертых классов.	2		

**Календарно-тематическое планирование по курсу
«Юный исследователь»
2 класс
(1 час в неделю, 34 часа в год)**

№ п/п	Тема	Кол. часов	Дата	
			план	факт
1	Круг твоих интересов. Хобби. Увлечения.	1		
2	Выбор темы твоего проекта. Ты – проектант.	1		
3	Работа со словарями.	1		
4	Выбор помощников в работе над проектом.	1		
5	Этапы работы над проектом.	1		
6	Актуальность темы проекта.	1		
7	Проблема. Решение проблемы.	1		
8	Выработка гипотезы-предположения.	1		
9	Цель проекта.	1		
10	Задачи проекта.	1		
11	Сбор информации для проекта.	1		
12	Знакомство с интересными людьми. Интервью.	1		
13	Обработка информации. Отбор значимой информации.	1		
14	Создание продукта проекта.	1		
15	Играем в ученых. Это интересно.			
16	Тест.	1		
17	Отбор информации для семиминутного выступления (мини-сообщение)	1		
18	Творческая работа. Презентация.	1		
19	Значимость компьютера в создании проекта. Презентация.	1		
20	Первые шаги составления презентации на компьютере.	1		
21	Первые шаги составления презентации на компьютере.	1		
22	Совмещение текста выступления с показом презентации.	1		
23	Выступление перед знакомой и незнакомой аудиторией.	1		
24	Подготовка ответов на предполагаемые	1		

	вопросы «зала» по теме проекта			
25	Тест «Добрые советы проектанту от мудрого Дельфина»	1		
26	Изготовление визитки. Правильное составление титульного листа визитки.	1		
27	Изготовление визитки. Правильное составление титульного листа визитки.	1		
28	Самоанализ.	1		
29	Играем в ученых. Это интересно.	1		
30	Различные конкурсы проектно-исследовательской деятельности	1		
31	Памятка жюри конкурса.	1		
32	Выступление перед незнакомой аудиторией	1		
33	Самоанализ-рефлексия после твоего выступления перед незнакомой аудиторией.	1		
34	Играем в ученых. Это интересно.	1		

**Календарно-тематическое планирование по курсу
«Юный исследователь»
3 класс
(1 час в неделю, 34 часа в год)**

№ п/п	Тема	Кол. часов	Дата	
			план	факт
1	Круг твоих интересов. Хобби. Увлечения.	1		
2	Выбор темы твоего проекта. Проблема. Решение проблемы.	1		
3	Выбор темы исследования. Предположение. Гипотеза. Решение задачи.	1		
4	Требования к паспорту проекта.	1		
5	Составление паспорта проекта.	1		
6	Требования к составлению анкет для проекта.	1		
7	Анкетирование.	1		
8	Постер. Требования к созданию постера. Условия размещения материала на постере.	1		
9	Создание мини-постера.	1		
10	Создание мини-постера.	1		
11	Изучение и освоение возможностей программы MPP.	1		
12	Вставка фотографий, рисунков.	1		
13	Вставка фигур, диаграмм.	1		
14	Программа MPP.	1		
15	Анимация. Настройка анимации.			
16	Анимация. Настройка анимации.	1		
17	Программа MPP. Дизайн.	1		
18	Программа MPP. Дизайн.	1		
19	Программа MPP. Дизайн.	1		
20	Фотография на слайдах.	1		
21	Работа с фотографией на слайдах.	1		
22	Требования к компьютерной презентации.	1		
23	Требования к компьютерной презентации.	1		
24	Программа MPP.	1		
25	Программа MPP.	1		
26	Составление первой презентации по заданному	1		

	тексту.			
27	Составление первой презентации по заданному тексту.	1		
28	Составление первой презентации по заданному тексту.	1		
29	Подготовка проектной документации к выступлению на конкурсе.	1		
30	Обработка информации. Интервью. Визитка.	1		
31	Тест. Тестирование. Самоанализ. Рефлексия.	1		
32	Твои впечатления от работы над проектом.	1		
33	Пожелания будущим проектантам.	1		
34	Страница благодарности.	1		

**Календарно-тематическое планирование по курсу
«Юный исследователь»
4 класс
(1 час в неделю, 34 часа в год)**

№ п/п	Тема	Кол. часов	Дата	
			план	факт
1-2	Наблюдение и экспериментирование	2		
3-4	Методы исследования	2		
5-6	Наблюдение и наблюдательность	2		
7-8	Совершенствование техники экспериментирования	2		
9-10	Интуиция и создание гипотез	2		
11-12	Правильное мышление и логика	2		
13-14	Искусство делать сообщения	2		
15-16	Искусство задавать вопросы и отвечать на них	2		
17-18	Семинар «Как готовиться к защите»	2		
19-20	Определение проблемы и выбор темы собственного исследования	2		
21-23	Индивидуальная работа по планированию и проведению самостоятельных исследований	3		
24-25	Коллективная игра-расследование	2		
26-28	Индивидуальная консультационная работа по проведению самостоятельных исследований	3		
29-30	Семинар	2		
31-32	Участие в защитах исследовательских работ и творческих проектов учащихся	2		
33	Подготовка собственных работ к защите	1		
34	Собственная защита исследовательских работ и творческих проектов	1		